

**REPUBLIQUE FRANÇAISE**

**- MAIRIE DE TARASCON (1)**  
**AGREGE AU BUDGET PRINCIPAL DE (2)**

Numéro SIRET : 21130108000019

POSTE COMPTABLE : RECEVEUR PERCEPTEUR TARASCON

**M. 14**

**Budget primitif**  
**voté par nature**

**BUDGET : MAIRIE DE TARASCON (3)**

**ANNEE 2021**

(1) Indiquer la nature juridique et le nom de la collectivité ou de l'établissement (commune, CCAS, EPCI, syndicat mixte, etc).

(2) A renseigner uniquement pour les budgets annexes.

(3) Indiquer le budget concerné : budget principal ou libellé du budget annexe.



## Sommaire

<b>I - Informations générales (6)</b>	
A - Informations statistiques, fiscales et financières	4
B - Modalités de vote du budget	5
<b>II - Présentation générale du budget</b>	
A1 - Vue d'ensemble - Sections	6
A2 - Vue d'ensemble - Section de fonctionnement - Chapitres	7
A3 - Vue d'ensemble - Section d'investissement - Chapitres	9
B1 - Balance générale du budget - Dépenses	11
B2 - Balance générale du budget - Recettes	13
<b>III - Vote du budget</b>	
A1 - Section de fonctionnement - Détail des dépenses	15
A2 - Section de fonctionnement - Détail des recettes	18
B1 - Section d'investissement - Détail des dépenses	20
B2 - Section d'investissement - Détail des recettes	22
B3 - Opérations d'équipement - Détail des chapitres et articles	24
<b>IV - Annexes (7)</b>	
<b>A - Eléments du bilan</b>	
A1 - Présentation croisée par fonction (1)	30
A1.1 - Présentation croisée par fonction - Détail fonctionnement	34
A1.2 - Présentation croisée par fonction - Détail investissement	56
A2.1 - Etat de la dette - Détail des crédits de trésorerie	Sans Objet
A2.2 - Etat de la dette - Répartition par nature de dette	87
A2.3 - Etat de la dette - Répartition des emprunts par structure de taux	Sans Objet
A2.4 - Etat de la dette - Typologie de la répartition de l'encours	91
A2.5 - Etat de la dette - Détail des opérations de couverture	Sans Objet
A2.6 - Etat de la dette - Dette pour financer l'emprunt d'un autre organisme	Sans Objet
A2.7 - Etat de la dette - Autres dettes	Sans Objet
A3 - Méthodes utilisées pour les amortissements	92
A4 - Etat des provisions	Sans Objet
A5 - Etalement des provisions	Sans Objet
A6.1 - Equilibre des opérations financières - Dépenses	93
A6.2 - Equilibre des opérations financières - Recettes	94
A7.1.1 - Etats des dépenses et recettes des services d'eau et d'assainissement - Fonctionnement (2)	Sans Objet
A7.1.2 - Etats des dépenses et recettes des services d'eau et d'assainissement - Investissement (2)	Sans Objet
A7.2.1 - Etats de la répartition de la TEOM - Fonctionnement (3)	Sans Objet
A7.2.2 - Etats de la répartition de la TEOM - Investissement (3)	Sans Objet
A8 - Etat des charges transférées	Sans Objet
A9 - Détail des opérations pour le compte de tiers	96
<b>B - Engagements hors bilan</b>	
B1.1 - Etat des emprunts garantis par la commune ou l'établissement (4)	98
B1.2 - Calcul du ratio d'endettement relatif aux garanties d'emprunt	103
B1.3 - Etat des contrats de crédit-bail	Sans Objet
B1.4 - Etat des contrats de partenariat public-privé	Sans Objet
B1.5 - Etat des autres engagements donnés	Sans Objet
B1.6 - Etat des engagements reçus	Sans Objet
B1.7 - Subventions versées dans le cadre du vote du budget (5)	104
B2.1 - Etat des autorisations de programme et des crédits de paiement afférents	107
B2.2 - Etat des autorisations d'engagement et des crédits de paiement afférents	Sans Objet
B3 - Emploi des recettes grevées d'une affectation spéciale	Sans Objet
<b>C - Autres éléments d'informations</b>	
C1 - Etat du personnel	108
C2 - Liste des organismes dans lesquels a été pris un engagement financier (4)	111
C3.1 - Liste des organismes de regroupement auxquels adhère la commune ou l'établissement	112
C3.2 - Liste des établissements publics créés	113
C3.3 - Liste des services individualisés dans un budget annexe	Sans Objet
C3.4 - Liste des services assujettis à la TVA et non érigés en budget annexe	Sans Objet
<b>D - Décision en matière de taux de contributions directes - Arrêté et signatures</b>	
D1 - Décision en matière de taux de contributions directes	114

D2 - Arrêté et signatures

115

- (1) Cette présentation est obligatoire pour les communes de 3 500 habitants et plus (art. L. 2312-3 du CGCT), les groupements comprenant au moins une commune de 3 500 habitants et plus (art. R. 5211-14 du CGCT) et leurs établissements publics. Elle n'a cependant pas à être produite par les services et activité unique érigés en établissement public ou budget annexe. Les autres communes et établissements peuvent les présenter de manière facultative.
- (2) Cet état ne peut être produit que par les communes dont la population est inférieure à 500 habitants et qui gèrent les services de distribution de l'eau potable et d'assainissement sous forme de régie simple sans budget annexe (art. L. 2221-11 du CGCT).
- (3) Cet état est obligatoirement produit par les communes et groupements de communes de 10 000 habitants et plus ayant institué la TEOM et assurant au moins la collecte des déchets ménagers (art. L. 2313-1 du CGCT).
- (4) Ces états ne sont obligatoires que pour les communes de 3 500 habitants et plus (art. L. 2313-1 du CGCT), les groupements comprenant au moins une commune de 3 500 habitants et plus (art. L. 5211-36 du CGCT, art. L. 5711-1 du CGCT) et leurs établissements publics.
- (5) Si la commune ou l'établissement décide d'attribuer des subventions dans le cadre du budget dans les conditions décrites à l'article L. 2311-7 du CGCT.
- (6) Les associations syndicales autorisées doivent utiliser leur état particulier « informations générales » annexé à l'arrêté n° NOR : INTB1237402A, relatif au cadre budgétaire et comptable applicable aux associations syndicales autorisées.
- (7) Les associations syndicales autorisées remplissent et joignent uniquement les états qui les concernent au titre de l'exercice et au titre du détail des comptes de bilan.

Préciser, pour chaque annexe, si l'état est sans objet le cas échéant.

Code INSEE 13108	MAIRIE DE TARASCON MAIRIE DE TARASCON	BP 2021
---------------------	--	------------

<b>I – INFORMATIONS GENERALES</b>		<b>I</b>
<b>INFORMATIONS STATISTIQUES, FISCALES ET FINANCIERES</b>		<b>A</b>

Informations statistiques	Valeurs
Population totale (colonne h du recensement INSEE) :	14953
Nombre de résidences secondaires (article R. 2313-1 <i>in fine</i> ) :	200
Nom de l'EPCI à fiscalité propre auquel la commune adhère :	
CA ARLES CRAU CAMARGUE MONTAGNETTE	

Potentiel fiscal et financier (1)		Valeurs par hab. (population DGF)	Moyennes nationales du potentiel financier par habitants de la strate
Fiscal	Financier		
19757307	19800255	1306	1195

Informations financières -- ratios (2)		Valeurs	Moyennes nationales de la strate (3)
1	Dépenses réelles de fonctionnement/population	1278,48	1087
2	Produit des impositions directes/population	473,04	574
3	Recettes réelles de fonctionnement/population	1347,55	1284
4	Dépenses d'équipement brut/population	1002,03	310
5	Encours de dette/population	524,73	886
6	DGF/population	38,54	176
7	Dépenses de personnel/dépenses réelles de fonctionnement (2)	60,00%	59,40%
8	Dépenses de fonct. et remb. dette en capital/recettes réelles de fonct. (2)	99,94%	91,60%
9	Dépenses d'équipement brut/recettes réelles de fonctionnement (2)	74,36%	24,10%
10	Encours de la dette/recettes réelles de fonctionnement (2)	38,94%	69,00%

Dans l'ensemble des tableaux, les cases grisées ne doivent pas être remplies.

(1) Il s'agit du potentiel fiscal et du potentiel financier définis à l'article L. 2334-4 du code général des collectivités territoriales qui figurent sur la fiche de répartition de la DGF de l'exercice N-1 établie sur la base des informations N-2 (transmise par les services préfectoraux).

(2) Les ratios 1 à 6 sont obligatoires pour les communes de 3 500 habitants et plus et leurs établissements publics administratifs ainsi que pour les EPCI dotés d'une fiscalité propre comprenant au moins une commune de 3 500 habitants et plus.

Les ratios 7 à 10 sont obligatoires pour les communes de 10 000 habitants et plus et leurs établissements publics administratifs ainsi que pour les EPCI dotés d'une fiscalité propre comprenant au moins une commune de 10 000 habitants et plus (cf. articles L. 2313-1, L. 2313-2, R. 2313-1, R. 2313-2 et R. 5211-15 du CGCT). Pour les caisses des écoles, les EPCI non dotés d'une fiscalité propre et les syndicats mixtes associant exclusivement des communes et des EPCI, il conviendra d'appliquer les ratios prévus respectivement par les articles R. 2313-7, R. 5211-15 et R. 5711-3 du CGCT.

(3) Il convient d'indiquer les moyennes de la catégorie de l'organisme en cause (commune, communauté urbaine, communauté d'agglomération, ...) et les sources d'où sont tirées les informations (statistiques de la direction générale des collectivités locales ou de la direction générale de la comptabilité publique). Il s'agit des moyennes de la dernière année connue.

<b>I – INFORMATIONS GENERALES</b>	<b>I</b>
<b>MODALITES DE VOTE DU BUDGET</b>	<b>B</b>

I – L'assemblée délibérante a voté le présent budget par nature :

- au niveau (1) du chapitre pour la section de fonctionnement,
- au niveau (1) du chapitre pour la section d'investissement.
  - avec (2) les chapitres « opérations d'équipement » de l'état III B 3.
  - sans (3) vote formel sur chacun des chapitres.

La liste des articles spécialisés sur lesquels l'ordonnateur ne peut procéder à des virements d'article à article est la suivante :

II – En l'absence de mention au paragraphe I ci-dessus, le budget est réputé voté par chapitre, et, en section d'investissement, sans chapitre de dépense « opération d'équipement ».

III – Les provisions sont (4) budgétaires .

IV – La comparaison avec le budget précédent (cf. colonne « Pour mémoire ») s'effectue par rapport à la colonne du budget (5) primitif de l'exercice précédent.

V – Le présent budget a été voté (6) avec reprise anticipée des résultats de l'exercice N-1.

(1) A compléter par « du chapitre » ou « de l'article ».

(2) Indiquer « avec » ou « sans » les chapitres opérations d'équipement.

(3) Indiquer « avec » ou « sans » vote formel.

(4) A compléter par un seul des deux choix suivants :

- semi-budgétaires (pas d'inscription en recette de la section d'investissement),
- budgétaires (délibération n° ..... du .....).

(5) Indiquer « primitif de l'exercice précédent » ou « cumulé de l'exercice précédent ».

(6) A compléter par un seul des trois choix suivants :

- sans reprise des résultats de l'exercice N-1,
- avec reprise des résultats de l'exercice N-1 après le vote du compte administratif N-1,
- avec reprise anticipée des résultats de l'exercice N-1.

<b>II – PRESENTATION GENERALE DU BUDGET</b>	<b>II</b>
<b>VUE D'ENSEMBLE</b>	<b>A1</b>

### FONCTIONNEMENT

		DEPENSES DE LA SECTION DE FONCTIONNEMENT	RECETTES DE LA SECTION DE FONCTIONNEMENT
<b>V O T E</b>	CREDITS DE FONCTIONNEMENT VOTES AU TITRE DU PRESENT BUDGET (1)	22 750 000,00	20 419 385,60
+		+	+
<b>R E P O R T S</b>	RESTES A REALISER (R.A.R) DE L'EXERCICE PRECEDENT (2)	0,00	0,00
	002 RESULTAT DE FONCTIONNEMENT REPORTE (2)	(si déficit) 0,00	(si excédent) 2 330 614,40
=		=	=
<b>TOTAL DE LA SECTION DE FONCTIONNEMENT (3)</b>		<b>22 750 000,00</b>	<b>22 750 000,00</b>

### INVESTISSEMENT

		DEPENSES DE LA SECTION D'INVESTISSEMENT	RECETTES DE LA SECTION D'INVESTISSEMENT
<b>V O T E</b>	CREDITS D'INVESTISSEMENT (1) VOTES AU TITRE DU PRESENT BUDGET (y compris le compte 1068)	16 323 700,00	11 708 559,69
+		+	+
<b>R E P O R T S</b>	RESTES A REALISER (R.A.R) DE L'EXERCICE PRECEDENT (2)	3 309 675,36	390 752,80
	001 SOLDE D'EXECUTION DE LA SECTION D'INVESTISSEMENT REPORTE (2)	(si solde négatif) 0,00	(si solde positif) 7 534 062,87
=		=	=
<b>TOTAL DE LA SECTION D'INVESTISSEMENT (3)</b>		<b>19 633 375,36</b>	<b>19 633 375,36</b>
<b>TOTAL</b>			
<b>TOTAL DU BUDGET (3)</b>		<b>42 383 375,36</b>	<b>42 383 375,36</b>

(1) Au budget primitif, les crédits votés correspondent aux crédits votés lors de cette étape budgétaire. De même, pour les décisions modificatives et le budget supplémentaire, les crédits votés correspondent aux crédits votés lors de l'étape budgétaire sans sommation avec ceux antérieurement votés lors du même exercice.

(2) A servir uniquement en cas de reprise des résultats de l'exercice précédent, soit après le vote du compte administratif, soit en cas de reprise anticipée des résultats.

Les restes à réaliser de la section de fonctionnement correspondent en dépenses, aux dépenses engagées non mandatées et non rattachées telles qu'elles ressortent de la comptabilité des engagements et en recettes, aux recettes certaines n'ayant pas donné lieu à l'émission d'un titre et non rattachées (R. 2311-11 du CGCT).

Les restes à réaliser de la section d'investissement correspondent en dépenses, aux dépenses engagées non mandatées au 31/12 de l'exercice précédent telles qu'elles ressortent de la comptabilité des engagements et aux recettes certaines n'ayant pas donné lieu à l'émission d'un titre au 31/12 de l'exercice précédent (R. 2311-11 du CGCT).

(3) Total de la section de fonctionnement = RAR + résultat reporté + crédits de fonctionnement votés.

Total de la section d'investissement = RAR + solde d'exécution reporté + crédits d'investissement votés.

Total du budget = Total de la section de fonctionnement + Total de la section d'investissement.

<b>II - PRESENTATION GENERALE DU BUDGET</b>	<b>II</b>
<b>SECTION DE FONCTIONNEMENT – CHAPITRES</b>	<b>A2</b>

**DEPENSES DE FONCTIONNEMENT**

Chap.	Libellé	Pour mémoire budget précédent (1)	Restes à réaliser N-1 (2)	Propositions nouvelles	VOTE (3)	TOTAL (= RAR + vote)
011	Charges à caractère général	3 885 000,00	0,00	4 162 400,00	4 162 400,00	4 162 400,00
012	Charges de personnel, frais assimilés	11 751 000,00	0,00	11 848 000,00	11 848 000,00	11 848 000,00
014	Atténuations de produits	319 000,00	0,00	284 000,00	284 000,00	284 000,00
65	Autres charges de gestion courante	3 023 800,00	0,00	2 829 100,00	2 829 100,00	2 829 100,00
656	Frais fonctionnement des groupes d'élus	0,00	0,00	0,00	0,00	0,00
<b>Total des dépenses de gestion courante</b>		<b>18 978 800,00</b>	<b>0,00</b>	<b>19 123 500,00</b>	<b>19 123 500,00</b>	<b>19 123 500,00</b>
66	Charges financières	186 300,00	0,00	141 600,00	141 600,00	141 600,00
67	Charges exceptionnelles	84 000,00	0,00	107 700,00	107 700,00	107 700,00
68	Dotations provisions semi-budgétaires (4)	0,00		0,00	0,00	0,00
022	Dépenses imprévues	0,00		0,00	0,00	0,00
<b>Total des dépenses réelles de fonctionnement</b>		<b>19 229 100,00</b>	<b>0,00</b>	<b>19 372 800,00</b>	<b>19 372 800,00</b>	<b>19 372 800,00</b>
023	Virement à la section d'investissement (5)	736 900,00		2 487 200,00	2 487 200,00	2 487 200,00
042	Opérat* ordre transfert entre sections (5)	865 000,00		890 000,00	890 000,00	890 000,00
043	Opérat* ordre intérieur de la section (5)	0,00		0,00	0,00	0,00
<b>Total des dépenses d'ordre de fonctionnement</b>		<b>1 601 900,00</b>		<b>3 377 200,00</b>	<b>3 377 200,00</b>	<b>3 377 200,00</b>
<b>TOTAL</b>		<b>20 831 000,00</b>	<b>0,00</b>	<b>22 750 000,00</b>	<b>22 750 000,00</b>	<b>22 750 000,00</b>

+

<b>D 002 RESULTAT REPORTE OU ANTICIPE (2)</b>	<b>0,00</b>
---	-------------

=

<b>TOTAL DES DEPENSES DE FONCTIONNEMENT CUMULEES</b>	<b>22 750 000,00</b>
--	----------------------

**RECETTES DE FONCTIONNEMENT**

Chap.	Libellé	Pour mémoire budget précédent (1)	Restes à réaliser N-1 (2)	Propositions nouvelles	VOTE (3)	TOTAL (= RAR + vote)
013	Atténuations de charges	225 936,47	0,00	224 785,60	224 785,60	224 785,60
70	Produits services, domaine et ventes div	546 900,00	0,00	598 000,00	598 000,00	598 000,00
73	Impôts et taxes	17 122 200,00	0,00	17 683 000,00	17 683 000,00	17 683 000,00
74	Dotations et participations	1 617 200,00	0,00	1 731 400,00	1 731 400,00	1 731 400,00
75	Autres produits de gestion courante	165 900,00	0,00	179 200,00	179 200,00	179 200,00
<b>Total des recettes de gestion courante</b>		<b>19 678 136,47</b>	<b>0,00</b>	<b>20 418 385,60</b>	<b>20 418 385,60</b>	<b>20 418 385,60</b>
76	Produits financiers	3 000,00	0,00	3 000,00	3 000,00	3 000,00
77	Produits exceptionnels	0,00	0,00	0,00	0,00	0,00
78	Reprises provisions semi-budgétaires (4)	0,00		0,00	0,00	0,00
<b>Total des recettes réelles de fonctionnement</b>		<b>19 681 136,47</b>	<b>0,00</b>	<b>20 419 385,60</b>	<b>20 419 385,60</b>	<b>20 419 385,60</b>
042	Opérat* ordre transfert entre sections (5)	0,00		0,00	0,00	0,00
043	Opérat* ordre intérieur de la section (5)	0,00		0,00	0,00	0,00
<b>Total des recettes d'ordre de fonctionnement</b>		<b>0,00</b>		<b>0,00</b>	<b>0,00</b>	<b>0,00</b>
<b>TOTAL</b>		<b>19 681 136,47</b>	<b>0,00</b>	<b>20 419 385,60</b>	<b>20 419 385,60</b>	<b>20 419 385,60</b>

+

<b>R 002 RESULTAT REPORTE OU ANTICIPE (2)</b>	<b>2 330 614,40</b>
---	---------------------

=

<b>TOTAL DES RECETTES DE FONCTIONNEMENT CUMULEES</b>	<b>22 750 000,00</b>
--	----------------------

**Pour information :**

<b>AUTOFINANCEMENT PREVISIONNEL DÉGAGÉ AU PROFIT DE LA SECTION D'INVESTISSEMENT (6)</b>	<b>3 377 200,00</b>
---	---------------------

Il s'agit, pour un budget voté en équilibre, des ressources propres correspondant à l'excédent des recettes réelles de fonctionnement sur les dépenses réelles de fonctionnement. Il sert à financer le remboursement du capital de la dette et les nouveaux investissements de la commune ou de l'établissement.

(1) Cf. Modalités de vote I-B.

(2) Inscrire en cas de reprise des résultats de l'exercice précédent (après vote du compte administratif) ou si reprise anticipée des résultats.

(3) Le vote de l'organe délibérant porte uniquement sur les propositions nouvelles.



**MAIRIE DE TARASCON - MAIRIE DE TARASCON - BP - 2021**

(4) Si la commune ou l'établissement applique le régime des provisions semi-budgétaires.

(5)  $DF\ 023 = RI\ 021$  ;  $DI\ 040 = RF\ 042$  ;  $RI\ 040 = DF\ 042$  ;  $DI\ 041 = RI\ 041$  ;  $DF\ 043 = RF\ 043$ .

(6) Solde de l'opération  $DF\ 023 + DF\ 042 - RF\ 042$  ou solde de l'opération  $RI\ 021 + RI\ 040 - DI\ 040$ .

<b>II – PRESENTATION GENERALE DU BUDGET</b>	<b>II</b>
<b>SECTION D'INVESTISSEMENT – CHAPITRES</b>	<b>A3</b>

**DEPENSES D'INVESTISSEMENT**

Chap.	Libellé	Pour mémoire budget précédent (1)	Restes à réaliser N-1 (2)	Propositions nouvelles	VOTE (3)	TOTAL (= RAR + vote)
010	Stocks (5)	0,00	0,00	0,00	0,00	0,00
20	Immobilisations incorporelles (sauf 204)	379 380,36	77 857,49	321 900,00	321 900,00	399 757,49
204	Subventions d'équipement versées	467 435,80	161 702,80	191 000,00	191 000,00	352 702,80
21	Immobilisations corporelles	5 215 293,28	2 179 003,07	3 004 800,00	3 004 800,00	5 183 803,07
22	Immobilisations reçues en affectation (6)	0,00	0,00	0,00	0,00	0,00
23	Immobilisations en cours	15 679 243,02	859 453,40	1 865 000,00	1 865 000,00	2 724 453,40
	Total des opérations d'équipement	0,00	0,00	9 801 000,00	9 801 000,00	9 801 000,00
	<b>Total des dépenses d'équipement</b>	<b>21 741 352,46</b>	<b>3 278 016,76</b>	<b>15 183 700,00</b>	<b>15 183 700,00</b>	<b>18 461 716,76</b>
10	Dotations, fonds divers et réserves	17 000,00	0,00	0,00	0,00	0,00
13	Subventions d'investissement	0,00	0,00	0,00	0,00	0,00
16	Emprunts et dettes assimilées	1 100 000,00	0,00	1 040 000,00	1 040 000,00	1 040 000,00
18	Compte de liaison : affectat° (BA,régie) (7)	0,00	0,00	0,00	0,00	0,00
26	Participat° et créances rattachées	0,00	0,00	0,00	0,00	0,00
27	Autres immobilisations financières	60 000,00	0,00	0,00	0,00	0,00
020	Dépenses imprévues	0,00		0,00	0,00	0,00
	<b>Total des dépenses financières</b>	<b>1 177 000,00</b>	<b>0,00</b>	<b>1 040 000,00</b>	<b>1 040 000,00</b>	<b>1 040 000,00</b>
45...	<b>Total des op. pour compte de tiers (8)</b>	<b>256 160,00</b>	<b>31 658,60</b>	<b>100 000,00</b>	<b>100 000,00</b>	<b>131 658,60</b>
	<b>Total des dépenses réelles d'investissement</b>	<b>23 174 512,46</b>	<b>3 309 675,36</b>	<b>16 323 700,00</b>	<b>16 323 700,00</b>	<b>19 633 375,36</b>
040	Opérat° ordre transfert entre sections (4)	0,00		0,00	0,00	0,00
041	Opérations patrimoniales (4)	0,00		0,00	0,00	0,00
	<b>Total des dépenses d'ordre d'investissement</b>	<b>0,00</b>		<b>0,00</b>	<b>0,00</b>	<b>0,00</b>
	<b>TOTAL</b>	<b>23 174 512,46</b>	<b>3 309 675,36</b>	<b>16 323 700,00</b>	<b>16 323 700,00</b>	<b>19 633 375,36</b>

+  
D 001 SOLDE D'EXECUTION NEGATIF REPORTE OU ANTICIPE (2) 0,00

=

**TOTAL DES DEPENSES D'INVESTISSEMENT CUMULEES 19 633 375,36**

**RECETTES D'INVESTISSEMENT**

Chap.	Libellé	Pour mémoire budget précédent (1)	Restes à réaliser N-1 (2)	Propositions nouvelles	VOTE (3)	TOTAL (= RAR + vote)
010	Stocks (5)	0,00	0,00	0,00	0,00	0,00
13	Subventions d'investissement (hors 138)	10 156 206,29	359 094,20	5 895 200,00	5 895 200,00	6 254 294,20
16	Emprunts et dettes assimilées (hors 165)	3 177 500,00	0,00	1 263 000,00	1 263 000,00	1 263 000,00
20	Immobilisations incorporelles (sauf 204)	0,00	0,00	0,00	0,00	0,00
204	Subventions d'équipement versées	0,00	0,00	0,00	0,00	0,00
21	Immobilisations corporelles	0,00	0,00	0,00	0,00	0,00
22	Immobilisations reçues en affectation (6)	0,00	0,00	0,00	0,00	0,00
23	Immobilisations en cours	200 000,00	0,00	350 000,00	350 000,00	350 000,00
	<b>Total des recettes d'équipement</b>	<b>13 533 706,29</b>	<b>359 094,20</b>	<b>7 508 200,00</b>	<b>7 508 200,00</b>	<b>7 867 294,20</b>
10	Dotations, fonds divers et réserves (hors 1068)	1 170 000,00	0,00	623 159,69	623 159,69	623 159,69
1068	Excédents de fonctionnement capitalisés (9)	2 228 617,63	0,00	0,00	0,00	0,00
138	Autres subvent° invest. non transf.	0,00	0,00	0,00	0,00	0,00
165	Dépôts et cautionnements reçus	0,00	0,00	0,00	0,00	0,00
18	Compte de liaison : affectat° (BA,régie) (7)	0,00	0,00	0,00	0,00	0,00
26	Participat° et créances rattachées	0,00	0,00	0,00	0,00	0,00
27	Autres immobilisations financières	60 000,00	0,00	0,00	0,00	0,00
024	Produits des cessions d'immobilisations	100 000,00	0,00	100 000,00	100 000,00	100 000,00
	<b>Total des recettes financières</b>	<b>3 558 617,63</b>	<b>0,00</b>	<b>723 159,69</b>	<b>723 159,69</b>	<b>723 159,69</b>
45...	<b>Total des op. pour le compte de tiers (8)</b>	<b>256 160,00</b>	<b>31 658,60</b>	<b>100 000,00</b>	<b>100 000,00</b>	<b>131 658,60</b>
	<b>Total des recettes réelles d'investissement</b>	<b>17 348 483,92</b>	<b>390 752,80</b>	<b>8 331 359,69</b>	<b>8 331 359,69</b>	<b>8 722 112,49</b>
021	Virement de la sect° de fonctionnement (4)	736 900,00		2 487 200,00	2 487 200,00	2 487 200,00
040	Opérat° ordre transfert entre sections (4)	865 000,00		890 000,00	890 000,00	890 000,00
041	Opérations patrimoniales (4)	0,00		0,00	0,00	0,00
	<b>Total des recettes d'ordre d'investissement</b>	<b>1 601 900,00</b>		<b>3 377 200,00</b>	<b>3 377 200,00</b>	<b>3 377 200,00</b>

Chap.	Libellé	Pour mémoire budget précédent (1)	Restes à réaliser N-1 (2)	Propositions nouvelles	VOTE (3)	TOTAL (= RAR + vote)
	<b>TOTAL</b>	18 950 383,92	390 752,80	11 708 559,69	11 708 559,69	12 099 312,49

+

<b>R 001 SOLDE D'EXECUTION POSITIF REPORTE OU ANTICIPE (2)</b>	<b>7 534 862,87</b>
--	---------------------

=

<b>TOTAL DES RECETTES D'INVESTISSEMENT CUMULEES</b>	<b>19 633 375,36</b>
---	----------------------

Pour information :

Il s'agit, pour un budget voté en équilibre, des ressources propres correspondant à l'excédent des recettes réelles de fonctionnement sur les dépenses réelles de fonctionnement. Il sert à financer le remboursement du capital de la dette et les nouveaux investissements de la commune ou de l'établissement.

<b>AUTOFINANCEMENT PREVISIONNEL DÉGAGÉ PAR LA SECTION DE FONCTIONNEMENT (10)</b>	<b>3 377 200,00</b>
--	---------------------

(1) Cf. Modalités de vote I-B.

(2) Inscrire en cas de reprise des résultats de l'exercice précédent (après vote du compte administratif) ou si reprise anticipée des résultats.

(3) Le vote de l'organe délibérant porte uniquement sur les propositions nouvelles.

(4) DF 023 = RI 021 ; DI 040 = RF 042 ; RI 040 = DF 042 ; DI 041 = RI 041 ; DF 043 = RF 043.

(5) A servir uniquement dans le cadre d'un suivi des stocks selon la méthode de l'inventaire permanent simplifié autorisée pour les seules opérations d'aménagements (lotissement, ZAC...) par ailleurs retracées dans le cadre de budgets annexes.

(6) En dépenses, le chapitre 22 retrace les travaux d'investissement réalisés sur les biens reçus en affectation. En recette, il retrace, le cas échéant, l'annulation de tels travaux effectués sur un exercice antérieur.

(7) A servir uniquement lorsque la commune ou l'établissement effectue une dotation initiale en espèces au profit d'un service public non personnalisé qu'elle ou qu'il crée.

(8) Seul le total des opérations pour compte de tiers figure sur cet état (voir le détail Annexe IV A9).

(9) Le compte 1068 n'est pas un chapitre mais un article du chapitre 10.

(10) Solde de l'opération DF 023 + DF 042 - RF 042 ou solde de l'opération RI 021+ RI 040 - DI 040.

<b>II – PRESENTATION GENERALE DU BUDGET</b>	<b>II</b>
<b>BALANCE GENERALE DU BUDGET</b>	<b>R1</b>

**1 – DEPENSES (du présent budget + restes à réaliser)**

	FONCTIONNEMENT	Opérations réelles (1)	Opérations d'ordre (2)	TOTAL
011	Charges à caractère général	4 162 400,00		4 162 400,00
012	Charges de personnel, frais assimilés	11 848 000,00		11 848 000,00
014	Atténuations de produits	284 000,00		284 000,00
60	Achats et variation des stocks (3)		0,00	0,00
65	Autres charges de gestion courante	2 829 100,00		2 829 100,00
656	Frais fonctionnement des groupes d'élus (4)	0,00		0,00
66	Charges financières	141 600,00	0,00	141 600,00
67	Charges exceptionnelles	107 700,00	0,00	107 700,00
68	Dot. aux amortissements et provisions	0,00	890 000,00	890 000,00
71	Production stockée (ou déstockage) (3)		0,00	0,00
022	Dépenses imprévues	0,00		0,00
023	Virement à la section d'investissement		2 487 200,00	2 487 200,00
<b>Dépenses de fonctionnement – Total</b>		<b>19 372 800,00</b>	<b>3 377 200,00</b>	<b>22 750 000,00</b>

+

<b>D 002 RESULTAT REPORTE OU ANTICIPE</b>	<b>0,00</b>
---	-------------

=

<b>TOTAL DES DEPENSES DE FONCTIONNEMENT CUMULEES</b>	<b>22 750 000,00</b>
--	----------------------

	INVESTISSEMENT	Opérations réelles (1)	Opérations d'ordre (2)	TOTAL
10	Dotations, fonds divers et réserves	0,00	0,00	0,00
13	Subventions d'investissement	0,00	0,00	0,00
15	Provisions pour risques et charges (5)		0,00	0,00
16	Emprunts et dettes assimilées (sauf 1688 non budgétaire)	1 040 000,00	0,00	1 040 000,00
18	Compte de liaison : affectat° (BA,régie)	(8) 0,00		0,00
	Total des opérations d'équipement	9 801 000,00		9 801 000,00
198	Neutral. amort. subv. équip. versées		0,00	0,00
20	Immobilisations incorporelles(sauf 204) (6)	399 757,49	0,00	399 757,49
204	Subventions d'équipement versées	352 702,80	0,00	352 702,80
21	Immobilisations corporelles (6)	5 183 803,07	0,00	5 183 803,07
22	Immobilisations reçues en affectation (6)	(9) 0,00	0,00	0,00
23	Immobilisations en cours (6)	2 724 453,40	0,00	2 724 453,40
26	Participations et créances rattachées	0,00	0,00	0,00
27	Autres immobilisations financières	0,00	0,00	0,00
28	Amortissement des immobilisations (reprises)		0,00	0,00
29	Prov. pour dépréciat° immobilisations (5)		0,00	0,00
39	Prov. dépréciat° des stocks et en-cours (5)		0,00	0,00
45...	Total des opérations pour compte de tiers (7)	131 658,60	0,00	131 658,60
481	Charges à rép. sur plusieurs exercices		0,00	0,00
49	Prov. dépréc. comptes de tiers (5)		0,00	0,00
59	Prov. dépréc. comptes financiers (5)		0,00	0,00
3...	Stocks	0,00	0,00	0,00
020	Dépenses imprévues	0,00		0,00
<b>Dépenses d'investissement – Total</b>		<b>19 633 375,36</b>	<b>0,00</b>	<b>19 633 375,36</b>

+

<b>D 001 SOLDE D'EXECUTION NEGATIF REPORTE OU ANTICIPE</b>	<b>0,00</b>
--	-------------

=

<b>TOTAL DES DEPENSES D'INVESTISSEMENT CUMULEES</b>	<b>19 633 375,36</b>
---	----------------------

(1) Y compris les opérations relatives au rattachement des charges et des produits et les opérations d'ordre semi-budgétaires.

(2) Voir liste des opérations d'ordre.

(3) Permet de retracer des opérations particulières telles que les opérations de stocks liées à la tenue d'un inventaire permanent simplifié.

(4) Communes, communautés d'agglomération et communautés urbaines de plus de 100 000 habitants.

(5) Si la commune ou l'établissement applique le régime des provisions budgétaires.

(6) Hors chapitres « opérations d'équipement ».

(7) Seul le total des opérations pour compte de tiers figure sur cet état (voir le détail Annexe IV A8).

(8) A servir uniquement lorsque la commune ou l'établissement effectue une dotation initiale en espèces au profit d'un service public non personnalisé qu'elle ou qu'il crée.

(9) En dépenses, le chapitre 22 retrace les travaux d'investissement réalisés sur les biens reçus en affectation. En recette, il retrace, le cas échéant, l'annulation de tels travaux effectués sur un exercice antérieur.

<b>II – PRESENTATION GENERALE DU BUDGET</b>	<b>II</b>
<b>BALANCE GENERALE DU BUDGET</b>	<b>B2</b>

**2 – RECETTES (du présent budget + restes à réaliser)**

	FONCTIONNEMENT	Opérations réelles (1)	Opérations d'ordre (2)	TOTAL
013	Atténuations de charges	224 785,60		224 785,60
60	Achats et variation des stocks (3)		0,00	0,00
70	Produits services, domaine et ventes div	598 000,00		598 000,00
71	Production stockée (ou déstockage)		0,00	0,00
72	Production immobilisée		0,00	0,00
73	Impôts et taxes	17 683 000,00		17 683 000,00
74	Dotations et participations	1 731 400,00		1 731 400,00
75	Autres produits de gestion courante	179 200,00	0,00	179 200,00
76	Produits financiers	3 000,00	0,00	3 000,00
77	Produits exceptionnels	0,00	0,00	0,00
78	Reprise sur amortissements et provisions	0,00	0,00	0,00
79	Transferts de charges		0,00	0,00
<b>Recettes de fonctionnement – Total</b>		<b>20 419 385,60</b>	<b>0,00</b>	<b>20 419 385,60</b>

+

<b>R 002 RESULTAT REPORTE OU ANTICIPE</b>	<b>2 330 614,40</b>
---	---------------------

=

<b>TOTAL DES RECETTES DE FONCTIONNEMENT CUMULEES</b>	<b>22 750 000,00</b>
--	----------------------

	INVESTISSEMENT	Opérations réelles (1)	Opérations d'ordre (2)	TOTAL
10	Dotations, fonds divers et réserves (sauf 1068)	623 159,69	0,00	623 159,69
13	Subventions d'investissement	6 254 294,20	0,00	6 254 294,20
15	Provisions pour risques et charges (4)		0,00	0,00
16	Emprunts et dettes assimilées (sauf 1688 non budgétaires)	1 263 000,00	0,00	1 263 000,00
18	Compte de liaison : affectat° (BA,régie)	(6) 0,00		0,00
20	Immobilisations incorporelles (sauf 204)	0,00	0,00	0,00
204	Subventions d'équipement versées	0,00	0,00	0,00
21	Immobilisations corporelles	0,00	0,00	0,00
22	Immobilisations reçues en affectation	(7) 0,00	0,00	0,00
23	Immobilisations en cours	350 000,00	0,00	350 000,00
26	Participations et créances rattachées	0,00	0,00	0,00
27	Autres immobilisations financières	0,00	0,00	0,00
28	Amortissement des immobilisations		890 000,00	890 000,00
29	Prov. pour dépréciat° immobilisations (4)		0,00	0,00
39	Prov. dépréciat° des stocks et en-cours (4)		0,00	0,00
45...	Opérations pour compte de tiers (5)	131 658,60	0,00	131 658,60
481	Charges à rép. sur plusieurs exercices		0,00	0,00
49	Prov. dépréc. comptes de tiers (4)		0,00	0,00
59	Prov. dépréc. comptes financiers (4)		0,00	0,00
3...	Stocks	0,00	0,00	0,00
021	Virement de la sect° de fonctionnement		2 487 200,00	2 487 200,00
024	Produits des cessions d'immobilisations	100 000,00		100 000,00
<b>Recettes d'investissement – Total</b>		<b>8 722 112,49</b>	<b>3 377 200,00</b>	<b>12 099 312,49</b>

+

<b>R 001 SOLDE D'EXECUTION POSITIF REPORTE OU ANTICIPE</b>	<b>7 534 062,87</b>
--	---------------------

+

<b>AFFECTATION AU COMPTE 1068</b>	<b>0,00</b>
-----------------------------------	-------------

=

<b>TOTAL DES RECETTES D'INVESTISSEMENT CUMULEES</b>	<b>19 633 375,36</b>
---	----------------------

- (1) Y compris les opérations relatives au rattachement des charges et des produits et les opérations d'ordre semi-budgétaires.
- (2) Voir liste des opérations d'ordre.
- (3) Permet de retracer des opérations particulières telles que les opérations de stocks liées à la tenue d'un Inventaire permanent simplifié.
- (4) Si la commune ou l'établissement applique le régime des provisions budgétaires.
- (5) Seul le total des opérations pour compte de tiers figure sur cet état (voir le détail Annexe IV A9).
- (6) A servir uniquement lorsque la commune ou l'établissement effectue une dotation initiale en espèces au profit d'un service public non personnalisé qu'elle ou qu'il crée.
- (7) En dépenses, le chapitre 22 retrace les travaux d'investissement réalisés sur les biens reçus en affectation. En recette, il retrace, le cas échéant, l'annulation de tels travaux effectués sur un exercice antérieur.

III – VOTE DU BUDGET				III
SECTION DE FONCTIONNEMENT – DETAIL DES DEPENSES				A1
Chap / art (1)	Libellé (1)	Pour mémoire budget précédent (2)	Propositions nouvelles (3)	Vote (4)
<b>011</b>	<b>Charges à caractère général</b>	<b>3 885 000,00</b>	<b>4 162 400,00</b>	<b>4 162 400,00</b>
60611	Eau et assainissement	100 000,00	100 000,00	100 000,00
60612	Energie - Electricité	728 100,00	728 000,00	728 000,00
60621	Combustibles	3 300,00	2 000,00	2 000,00
60622	Carburants	89 700,00	102 700,00	102 700,00
60623	Alimentation	184 630,00	217 700,00	217 700,00
60624	Produits de traitement	166 150,00	34 700,00	34 700,00
60631	Fournitures d'entretien	45 400,00	49 410,00	49 410,00
60632	Fournitures de petit équipement	333 250,00	359 290,00	359 290,00
60633	Fournitures de voirie	26 300,00	28 000,00	28 000,00
60636	Vêtements de travail	41 800,00	41 500,00	41 500,00
6064	Fournitures administratives	31 100,00	36 900,00	36 900,00
6065	Livres, disques, ... (médiathèque)	500,00	500,00	500,00
6067	Fournitures scolaires	57 300,00	56 000,00	56 000,00
6068	Autres matières et fournitures	168 150,00	164 850,00	164 850,00
611	Contrats de prestations de services	203 200,00	263 650,00	263 650,00
6132	Locations immobilières	10 700,00	11 400,00	11 400,00
6135	Locations mobilières	35 150,00	35 840,00	35 840,00
614	Charges locatives et de copropriété	3 000,00	3 000,00	3 000,00
61521	Entretien terrains	0,00	3 000,00	3 000,00
615221	Entretien, réparations bâtiments publics	81 500,00	98 500,00	98 500,00
615231	Entretien, réparations voiries	35 800,00	97 000,00	97 000,00
615232	Entretien, réparations réseaux	5 000,00	6 000,00	6 000,00
61524	Entretien bois et forêts	5 300,00	7 800,00	7 800,00
61551	Entretien matériel roulant	64 500,00	72 000,00	72 000,00
61558	Entretien autres biens mobiliers	38 950,00	39 400,00	39 400,00
6156	Maintenance	150 810,00	160 000,00	160 000,00
6161	Multirisques	72 200,00	71 900,00	71 900,00
6168	Autres primes d'assurance	900,00	1 100,00	1 100,00
6182	Documentation générale et technique	20 230,00	21 450,00	21 450,00
6184	Versements à des organismes de formation	45 000,00	45 000,00	45 000,00
6185	Frais de colloques et de séminaires	100,00	100,00	100,00
6188	Autres frais divers	229 700,00	263 650,00	263 650,00
6225	Indemnités aux comptable et régisseurs	4 000,00	0,00	0,00
6226	Honoraires	22 000,00	11 300,00	11 300,00
6227	Frais d'actes et de contentieux	80 000,00	80 000,00	80 000,00
6228	Divers	17 000,00	18 400,00	18 400,00
6231	Annonces et insertions	58 200,00	49 500,00	49 500,00
6232	Fêtes et cérémonies	193 550,00	387 400,00	387 400,00
6233	Foires et expositions	16 000,00	42 000,00	42 000,00
6236	Catalogues et imprimés	51 750,00	49 900,00	49 900,00
6237	Publications	15 500,00	15 500,00	15 500,00
6238	Divers	21 500,00	17 200,00	17 200,00
6241	Transports de biens	100,00	1 000,00	1 000,00
6247	Transports collectifs	48 100,00	50 650,00	50 650,00
6251	Voyages et déplacements	20 000,00	20 000,00	20 000,00
6261	Frais d'affranchissement	51 000,00	46 000,00	46 000,00
6262	Frais de télécommunications	49 700,00	33 400,00	33 400,00
627	Services bancaires et assimilés	1 000,00	1 000,00	1 000,00
6281	Concours divers (cotisations)	101 930,00	52 610,00	52 610,00
6282	Frais de gardiennage (églises, forêts, ...)	2 000,00	1 500,00	1 500,00
63512	Taxes foncières	100 000,00	117 000,00	117 000,00
63513	Autres impôts locaux	6 000,00	6 000,00	6 000,00
6355	Taxes et impôts sur les véhicules	1 000,00	1 000,00	1 000,00
637	Autres impôts, taxes (autres organismes)	46 950,00	38 700,00	38 700,00
<b>012</b>	<b>Charges de personnel, frais assimilés</b>	<b>11 751 000,00</b>	<b>11 848 000,00</b>	<b>11 848 000,00</b>
6218	Autre personnel extérieur	34 500,00	38 000,00	38 000,00
6331	Versement mobilité	50 700,00	51 000,00	51 000,00
6336	Cotisations CNFPT et CDGFPT	151 000,00	146 000,00	146 000,00
64111	Rémunération principale titulaires	5 627 000,00	5 739 000,00	5 739 000,00
64112	NBI, SFT, indemnité résidence	278 600,00	285 000,00	285 000,00
64118	Autres indemnités titulaires	1 474 600,00	1 506 000,00	1 506 000,00
64131	Rémunérations non tit.	456 700,00	376 000,00	376 000,00
64138	Autres indemnités non tit.	21 500,00	19 000,00	19 000,00
6451	Cotisations à l'U.R.S.S.A.F.	1 046 900,00	1 032 000,00	1 032 000,00
6453	Cotisations aux caisses de retraites	1 887 700,00	1 910 000,00	1 910 000,00
6454	Cotisations aux A.S.S.E.D.I.C.	18 400,00	15 000,00	15 000,00
6455	Cotisations pour assurance du personnel	284 200,00	313 000,00	313 000,00
6456	Versement au F.N.C. supplément familial	24 000,00	23 000,00	23 000,00



MAIRIE DE TARASCON - MAIRIE DE TARASCON - BP - 2021

Chap / art (1)	Libellé (1)	Pour mémoire budget précédent (2)	Propositions nouvelles (3)	Vote (4)
6458	Cotis. aux autres organismes sociaux	4 900,00	0,00	0,00
6471	Prestat° versées pour le compte du FNAL.	31 200,00	29 000,00	29 000,00
64731	Allocations chômage versées directement	7 400,00	9 000,00	9 000,00
6475	Médecine du travail, pharmacie	38 800,00	41 000,00	41 000,00
6488	Autres charges	312 700,00	316 000,00	316 000,00
<b>014</b>	<b>Atténuations de produits</b>	<b>319 000,00</b>	<b>284 000,00</b>	<b>284 000,00</b>
7391171	Dégrèvement taxe FNB jeunes agriculteurs	4 000,00	4 000,00	4 000,00
7391172	Dégrèvt taxe habitat° sur logements vaca	10 000,00	10 000,00	10 000,00
739223	Fonds déréquation ress. com. et intercom	305 000,00	270 000,00	270 000,00
<b>65</b>	<b>Autres charges de gestlon courante</b>	<b>3 023 800,00</b>	<b>2 829 100,00</b>	<b>2 829 100,00</b>
6531	Indemnités	179 700,00	197 000,00	197 000,00
6532	Frais de mission	5 000,00	5 000,00	5 000,00
6533	Cotisations de retraite	30 300,00	17 000,00	17 000,00
6534	Cotis. de sécurité sociale - part patron	9 700,00	11 000,00	11 000,00
6535	Formation	5 000,00	5 000,00	5 000,00
65372	Cotis. fonds financt alloc. fin mandat	300,00	0,00	0,00
6541	Créances admises en non-valeur	20 000,00	20 000,00	20 000,00
6553	Service d'incendie	950 000,00	956 500,00	956 500,00
65548	Autres contributions	486 500,00	500 300,00	500 300,00
6558	Autres contributions obligatoires	250 000,00	245 000,00	245 000,00
657362	Subv. fonct. CCAS	550 000,00	345 000,00	345 000,00
6574	Subv. fonct. Associat°, personnes privée	535 300,00	525 300,00	525 300,00
<del>6588</del>	<del>Autres</del>	<del>2 000,00</del>	<del>2 000,00</del>	<del>2 000,00</del>
<b>656</b>	<b>Frais fonctionnement des groupes d'étus</b>	<b>0,00</b>	<b>0,00</b>	<b>0,00</b>
<b>TOTAL = DEPENSES DE GESTION DES SERVICES (a) = (011 + 012 + 014 + 65 + 656)</b>		<b>18 976 800,00</b>	<b>19 123 500,00</b>	<b>19 123 500,00</b>
<b>66</b>	<b>Charges financières (b)</b>	<b>166 300,00</b>	<b>141 600,00</b>	<b>141 600,00</b>
66111	Intérêts réglés à l'échéance	160 000,00	135 000,00	135 000,00
66112	Intérêts - Rattachement des ICNE	-6 700,00	-7 400,00	-7 400,00
6615	Intérêts comptes courants et de dépôts	10 000,00	10 000,00	10 000,00
6688	Autres	3 000,00	4 000,00	4 000,00
<b>67</b>	<b>Charges exceptionnelles (c)</b>	<b>84 000,00</b>	<b>107 700,00</b>	<b>107 700,00</b>
673	Titres annulés (sur exercices antérieurs	10 000,00	10 000,00	10 000,00
6745	Subv. aux personnes de droit privé	3 000,00	3 000,00	3 000,00
6748	Autres subventions exceptionnelles	50 000,00	80 000,00	80 000,00
678	Autres charges exceptionnelles	21 000,00	14 700,00	14 700,00
<b>68</b>	<b>Dotations provisions semi-budgétaires (d) (6)</b>	<b>0,00</b>	<b>0,00</b>	<b>0,00</b>
<b>022</b>	<b>Dépenses imprévues (e)</b>	<b>0,00</b>	<b>0,00</b>	<b>0,00</b>
<b>TOTAL DES DEPENSES REELLES = a + b + c + d + e</b>		<b>19 229 100,00</b>	<b>19 372 800,00</b>	<b>19 372 800,00</b>
<b>023</b>	<b>Virement à la section d'investissement</b>	<b>736 900,00</b>	<b>2 487 200,00</b>	<b>2 487 200,00</b>
<b>042</b>	<b>Opérat° ordre transfert entre sections (7) (8) (9)</b>	<b>865 000,00</b>	<b>890 000,00</b>	<b>890 000,00</b>
<b>6811</b>	<b>Dot. amort. et prov. Immos incorporelles</b>	<b>865 000,00</b>	<b>890 000,00</b>	<b>890 000,00</b>
<b>TOTAL DES PRELEVEMENTS AU PROFIT DE LA SECTION D'INVESTISSEMENT</b>		<b>1 601 900,00</b>	<b>3 377 200,00</b>	<b>3 377 200,00</b>
<b>043</b>	<b>Opérat° ordre inférieur de la section (10)</b>	<b>0,00</b>	<b>0,00</b>	<b>0,00</b>
<b>TOTAL DES DEPENSES D'ORDRE</b>		<b>1 601 900,00</b>	<b>3 377 200,00</b>	<b>3 377 200,00</b>
<b>TOTAL DES DEPENSES DE FONCTIONNEMENT DE L'EXERCICE (= Total des opérations réelles et d'ordre)</b>		<b>20 831 000,00</b>	<b>22 750 000,00</b>	<b>22 750 000,00</b>

+	
<b>RESTES A REALISER N-1 (11)</b>	<b>0,00</b>
+	
<b>D 002 RESULTAT REPORTE OU ANTICIPE (11)</b>	<b>0,00</b>
=	
<b>TOTAL DES DEPENSES DE FONCTIONNEMENT CUMULEES</b>	<b>22 750 000,00</b>

**Détail du calcul des ICNE au compte 66112 (5)**

Montant des ICNE de l'exercice	22 300,00
Montant des ICNE de l'exercice N-1	29 700,00
= Différence ICNE N - ICNE N-1	-7 400,00

(1) Détailler les chapitres budgétaires par article conformément au plan de comptes appliqué par la commune ou l'établissement.

(2) Cf. Modalités de vote I-B.

(3) Hors restes à réaliser.

**MAIRIE DE TARASCON - MAIRIE DE TARASCON - BP - 2021**

- (4) Le vote de l'organe délibérant porte uniquement sur les propositions nouvelles.
- (5) Si le mandatement des ICNE de l'exercice est inférieur au montant de l'exercice N-1, le montant du compte 66112 sera négatif.
- (6) Si la commune ou l'établissement applique le régime des provisions semi-budgétaires.
- (7) Cf. définitions du chapitre des opérations d'ordre, *DF 042 = RI 040*.
- (8) Aucune prévision budgétaire ne doit figurer aux articles 675 et 676 (cf. chapitre 024 « produit des cessions d'immobilisation »).
- (9) Le compte 6815 peut figurer dans le détail du chapitre 042 si la commune ou l'établissement applique le régime des provisions budgétaires.
- (10) Chapitre destiné à retracer les opérations particulières telles que les opérations de stocks ou liées à la tenue d'un inventaire permanent simplifié.
- (11) Inscrire en cas de reprise des résultats de l'exercice précédent (après vote du compte administratif ou si reprise anticipée des résultats).

<b>III – VOTE DU BUDGET</b>	<b>III</b>
<b>SECTION DE FONCTIONNEMENT – DETAIL DES RECETTES</b>	<b>A2</b>

Chap / art(1)	Libellé (1)	Pour mémoire budget précédant (2)	Propositions nouvelles (3)	Vote (4)
013	Atténuations de charges	224 936,47	224 785,60	224 785,60
6419	Remboursements rémunérations personnel	224 936,47	224 785,60	224 785,60
<b>70</b>	<b>Produits services, domaine et ventes div</b>	<b>546 900,00</b>	<b>598 000,00</b>	<b>598 000,00</b>
70311	Concessions cimetières (produit net)	6 000,00	6 000,00	6 000,00
70312	Redevances funéraires	6 000,00	0,00	0,00
70323	Redev. occupat° domaine public communal	8 300,00	8 000,00	8 000,00
7062	Redevances services à caractère culturel	187 500,00	193 000,00	193 000,00
70632	Redevances services à caractère loisir	2 500,00	2 500,00	2 500,00
7066	Redevances services à caractère social	165 900,00	199 000,00	199 000,00
7067	Redev. services périscolaires et enseig	154 200,00	172 000,00	172 000,00
70688	Autres prestations de services	12 000,00	13 000,00	13 000,00
7088	Produits activités annexes (abonnements)	4 500,00	4 500,00	4 500,00
<b>73</b>	<b>Impôts et taxes</b>	<b>17 122 200,00</b>	<b>17 683 000,00</b>	<b>17 683 000,00</b>
73111	Impôts directs locaux	6 514 200,00	7 168 000,00	7 168 000,00
73211	Attribution de compensation	8 776 000,00	8 715 000,00	8 715 000,00
73212	Dotation de solidarité communautaire	731 000,00	715 000,00	715 000,00
73223	Fonds péréquation ress. com. et intercom	244 000,00	250 000,00	250 000,00
7336	Droits de place	55 000,00	55 000,00	55 000,00
7343	Taxes sur les pylônes électriques	43 000,00	45 000,00	45 000,00
7351	Taxe consommation finale d'électricité	375 000,00	320 000,00	320 000,00
7368	Taxes locales sur la publicité extérieur	34 000,00	65 000,00	65 000,00
7381	Taxes additionnelles droits de mutation	350 000,00	350 000,00	350 000,00
<b>74</b>	<b>Dotations et participations</b>	<b>1 617 200,00</b>	<b>1 731 400,00</b>	<b>1 731 400,00</b>
74123	Dotation de solidarité urbaine	537 000,00	584 000,00	584 000,00
7461	DGD	109 000,00	109 000,00	109 000,00
74718	Autres participations Etat	22 500,00	22 700,00	22 700,00
7472	Participat° Régions	0,00	10 000,00	10 000,00
7473	Participat° Départements	33 700,00	35 700,00	35 700,00
74751	Participat° GFP de rattachement	30 000,00	0,00	0,00
7478	Participat° Autres organismes	531 000,00	620 000,00	620 000,00
74834	Etat - Compens. exonérat° taxes foncière	67 000,00	67 000,00	67 000,00
74835	Etat - Compens. exonérat° taxe habitat°	275 000,00	275 000,00	275 000,00
7485	Dotation pour les titres sécurisés	12 000,00	8 000,00	8 000,00
<b>75</b>	<b>Autres produits de gestion courante</b>	<b>165 900,00</b>	<b>179 200,00</b>	<b>179 200,00</b>
752	Revenus des immeubles	154 300,00	164 200,00	164 200,00
7588	Autres produits div. de gestion courante	11 600,00	15 000,00	15 000,00
<b>TOTAL = RECETTES DE GESTION DES SERVICES</b> (a) = 70 + 73 + 74 + 75 + 013		<b>19 678 136,47</b>	<b>20 416 385,60</b>	<b>20 416 385,60</b>
<b>76</b>	<b>Produits financiers (b)</b>	<b>3 000,00</b>	<b>3 000,00</b>	<b>3 000,00</b>
764	Revenus valeurs mobilières de placement	3 000,00	3 000,00	3 000,00
<b>77</b>	<b>Produits exceptionnels (c)</b>	<b>0,00</b>	<b>0,00</b>	<b>0,00</b>
<b>78</b>	<b>Reprises provisions semi-budgétaires (d) (5)</b>	<b>0,00</b>	<b>0,00</b>	<b>0,00</b>
<b>TOTAL DES RECETTES REELLES</b> = a+b+c+d		<b>19 681 136,47</b>	<b>20 419 385,60</b>	<b>20 419 385,60</b>
042	Opérat° ordre transfert entre sections (6) (7) (8)	0,00	0,00	0,00
043	Opérat° ordre intérieur de la section (9)	0,00	0,00	0,00
<b>TOTAL DES RECETTES D'ORDRE</b>		<b>0,00</b>	<b>0,00</b>	<b>0,00</b>
<b>TOTAL DES RECETTES DE FONCTIONNEMENT DE L'EXERCICE</b> (= Total des opérations réelles et d'ordre)		<b>19 681 136,47</b>	<b>20 419 385,60</b>	<b>20 419 385,60</b>

<b>RESTES A REALISER N-1 (10)</b>	<b>0,00</b>
+	
<b>R 002 RESULTAT REPORTE OU ANTICIPE (10)</b>	<b>2 330 614,40</b>
=	
<b>TOTAL DES RECETTES DE FONCTIONNEMENT CUMULEES</b>	<b>22 750 000,00</b>

**Détail du calcul des ICNE au compte 7622**

Montant des ICNE de l'exercice	0,00
Montant des ICNE de l'exercice N-1	0,00

= Différence ICNE N – ICNE N-1

0,00

- (1) Détailler les chapitres budgétaires par article conformément au plan de comptes appliqué par la commune ou l'établissement.
- (2) Cf. Modalités de vote I-B.
- (3) Hors restes à réaliser.
- (4) Le vote de l'assemblée porte uniquement sur les propositions nouvelles.
- (5) Si la commune ou l'établissement applique le régime des provisions semi-budgétaires.
- (6) Cf. définitions du chapitre des opérations d'ordre, RF 042 = DI 040.
- (7) Aucune prévision budgétaire ne doit figurer aux articles 775 et 776 (cf. chapitre 024 « produit des cessions d'immobilisation »).
- (8) Le compte 7815 peut figurer dans le détail du chapitre 042 si la commune ou l'établissement applique le régime des provisions budgétaires.
- (9) Chapitre destiné à retracer les opérations particulières telles que les opérations de stocks ou liées à la tenue d'un inventaire permanent simplifié.
- (10) Inscrire en cas de reprise des résultats de l'exercice précédent (après vote du compte administratif ou si reprise anticipée des résultats).

III – VOTE DU BUDGET				III
SECTION D'INVESTISSEMENT – DETAIL DES DEPENSES				B1
Chap / art (1)	Libellé (1)	Pour mémoire budget précédent (2)	Propositions nouvelles (3)	Vote (4)
010	Stocks	0,00	0,00	0,00
20	Immobilisations incorporelles (sauf opérations et 204)	379 380,36	321 900,00	321 900,00
202	Frais réalisat° documents urbanisme	134 242,36	122 400,00	122 400,00
2051	Concessions, droits similaires	125 138,00	79 500,00	79 500,00
2088	Autres immobilisations incorporelles	120 000,00	120 000,00	120 000,00
204	Subventions d'équipement versées (hors opérations)	467 435,80	191 000,00	191 000,00
2041582	Autres grpts - Bâtiments et installat°	186 675,80	0,00	0,00
20422	Privé : Bâtiments, installations	280 760,00	191 000,00	191 000,00
21	Immobilisations corporelles (hors opérations)	5 215 293,28	3 004 800,00	3 004 800,00
2111	Terrains nus	109 000,00	60 000,00	60 000,00
2121	Plantations d'arbres et d'arbustes	22 692,00	0,00	0,00
2128	Autres agencements et aménagements	54 860,00	28 500,00	28 500,00
21312	Bâtiments scolaires	0,00	0,00	0,00
21316	Equipements du cimetière	0,00	15 000,00	15 000,00
21318	Autres bâtiments publics	2 174 600,00	376 000,00	376 000,00
2135	Installations générales, agencements	383 833,76	189 500,00	189 500,00
2138	Autres constructions	64 363,98	95 100,00	95 100,00
2151	Réseaux de voirie	27 500,00	13 000,00	13 000,00
2152	Installations de voirie	144 993,87	20 000,00	20 000,00
21531	Réseaux d'adduction d'eau	11 000,00	0,00	0,00
21538	Autres réseaux	435 014,00	535 000,00	535 000,00
21568	Autres matériels, outillages incendie	443 611,06	112 000,00	112 000,00
21578	Autre matériel et outillage de voirie	0,00	25 000,00	25 000,00
2158	Autres inst., matériel, outil, techniques	81 542,40	59 300,00	59 300,00
2161	Oeuvres et objets d'art	27 867,60	22 000,00	22 000,00
2162	Fonds anciens des bibliothèques et musée	84 800,00	56 400,00	56 400,00
2182	Matériel de transport	529 920,89	775 000,00	775 000,00
2183	Matériel de bureau et informatique	129 000,78	332 000,00	332 000,00
2184	Mobilier	133 703,58	77 800,00	77 800,00
2188	Autres immobilisations corporelles	356 989,36	213 200,00	213 200,00
22	Immobilisations reçues en affectation (hors opérations)	0,00	0,00	0,00
23	Immobilisations en cours (hors opérations)	15 679 243,02	1 885 000,00	1 885 000,00
2312	Agencements et aménagements de terrains	23 000,00	0,00	0,00
2313	Constructions	13 543 246,72	340 000,00	340 000,00
2315	Installat°, matériel et outillage techni	1 912 560,95	1 175 000,00	1 175 000,00
2316	Restauration collections, oeuvres d'art	435,35	0,00	0,00
238	Avances versées commandes immo. incorp.	200 000,00	350 000,00	350 000,00
20210001	Opération d'équipement n° 20210001 (5)	0,00	5 406 000,00	5 406 000,00
20210002	Opération d'équipement n° 20210002 (5)	0,00	2 519 000,00	2 519 000,00
20210003	Opération d'équipement n° 20210003 (5)	0,00	1 261 000,00	1 261 000,00
20210004	Opération d'équipement n° 20210004 (5)	0,00	400 000,00	400 000,00
20210005	Opération d'équipement n° 20210005 (5)	0,00	55 000,00	55 000,00
20210006	Opération d'équipement n° 20210006 (5)	0,00	160 000,00	160 000,00
	<b>Total des dépenses d'équipement</b>	<b>21 741 352,46</b>	<b>15 183 700,00</b>	<b>15 183 700,00</b>
10	Dotations, fonds divers et réserves	17 000,00	0,00	0,00
10226	Taxe d'aménagement	17 000,00	0,00	0,00
13	Subventions d'investissement	0,00	0,00	0,00
16	Emprunts et dettes assimilées	1 100 000,00	1 040 000,00	1 040 000,00
1641	Emprunts en euros	1 100 000,00	1 040 000,00	1 040 000,00
165	Dépôts et cautionnements reçus	0,00	0,00	0,00
18	Compte de liaison : affectat° (BA,régie)	0,00	0,00	0,00
26	Participat° et créances rattachées	0,00	0,00	0,00
27	Autres immobilisations financières	60 000,00	0,00	0,00
27632	Créance Régions	30 000,00	0,00	0,00
27633	Créance Départements	30 000,00	0,00	0,00
020	Dépenses imprévues	0,00	0,00	0,00
	<b>Total des dépenses financières</b>	<b>1 177 000,00</b>	<b>1 040 000,00</b>	<b>1 040 000,00</b>
45411	Trx pour compte de Tiers n°1 (6)	245 000,00	100 000,00	100 000,00
45411001	Péril Rue du Proletariat (6)	11 160,00	0,00	0,00
45411002	Péril Rue des Juifs (6)	0,00	0,00	0,00
45411003	Péril Rue Raspail (6)	0,00	0,00	0,00
45411005	Péril Rue Mirabeau (6)	0,00	0,00	0,00
	<b>Total des dépenses d'opérations pour compte de tiers</b>	<b>256 160,00</b>	<b>100 000,00</b>	<b>100 000,00</b>
	<b>TOTAL DEPENSES REELLES</b>	<b>23 174 512,46</b>	<b>16 323 700,00</b>	<b>16 323 700,00</b>

MAIRIE DE TARASCON - MAIRIE DE TARASCON - BP - 2021

Chap / art (1)	Libellé (1)	Pour mémoire budget précédent (2)	Propositions nouvelles (3)	Vote (4)
040	Opérat° ordre transfert entre sections (7)	0,00	0,00	0,00
	Reprises sur autofinancement antérieur (8)	0,00	0,00	0,00
192	Plus ou moins-values sur cession immo.	0,00	0,00	0,00
	Charges transférées (9)	0,00	0,00	0,00
041	Opérations patrimoniales (10)	0,00	0,00	0,00
	<b>TOTAL DEPENSES D'ORDRE</b>	<b>0,00</b>	<b>0,00</b>	<b>0,00</b>
	<b>TOTAL DES DEPENSES D'INVESTISSEMENT DE L'EXERCICE</b> (= Total des dépenses réelles et d'ordre)	<b>23 174 512,46</b>	<b>16 323 700,00</b>	<b>16 323 700,00</b>

	+
<b>RESTES A REALISER N-1 (11)</b>	<b>3 309 675,36</b>
	+
<b>D 001 SOLDE D'EXECUTION NEGATIF REPORTE OU ANTICIPE (11)</b>	<b>0,00</b>
	=
<b>TOTAL DES DEPENSES D'INVESTISSEMENT CUMULEES</b>	<b>19 633 375,36</b>

(1) Détailler les chapitres budgétaires par article conformément au plan de comptes appliqué par la commune ou l'établissement.

(2) Cf. Modalités de vote, I-B.

(3) Hors restes à réaliser.

(4) Le vote de l'organe délibérant porte uniquement sur les propositions nouvelles.

(5) Voir état III B 3 pour le détail des opérations d'équipement.

(6) Voir annexe IV A 9 pour le détail des opérations pour compte de tiers.

(7) Cf. définitions du chapitre des opérations d'ordre, DI 040 = RF 042.

(8) Les comptes 15, 29, 39, 49 et 59 peuvent figurer dans le détail du chapitre 040 si la commune ou l'établissement applique le régime des provisions budgétaires.

(9) Aucune prévision budgétaire ne doit figurer à l'article 192 (cf. chapitre 024 « produit des cessions d'immobilisation »).

(10) Cf. définitions du chapitre des opérations d'ordre, DI 041 = RI 041.

(11) Inscrire en cas de reprise des résultats de l'exercice précédent (après vote du compte administratif ou si reprise anticipée des résultats).

III – VOTE DU BUDGET				III
SECTION D'INVESTISSEMENT – DETAIL DES RECETTES				B2
Chap / art (1)	Libellé (1)	Pour mémoire budget précédent (2)	Propositions nouvelles (3)	Vote (4)
<b>010</b>	<b>Stocks</b>	<b>0,00</b>	<b>0,00</b>	<b>0,00</b>
<b>13</b>	<b>Subventions d'investissement (hors 138)</b>	<b>10 156 206,29</b>	<b>5 895 200,00</b>	<b>5 895 200,00</b>
1321	Subv. non transf. Etat, établ. nationaux	1 138 352,29	216 600,00	216 600,00
1322	Subv. non transf. Régions	40 377,00	200 000,00	200 000,00
1323	Subv. non transf. Départements	8 747 477,00	4 800 700,00	4 800 700,00
1325B	Subv. non transf. Autres groupements	0,00	0,00	0,00
1328	Autres subventions d'équip. non transf.	175 000,00	577 900,00	577 900,00
1342	Amendes de police non transférable	55 000,00	100 000,00	100 000,00
<b>16</b>	<b>Emprunts et dettes assimilées (hors 165)</b>	<b>3 177 500,00</b>	<b>1 263 000,00</b>	<b>1 263 000,00</b>
1641	Emprunts en euros	3 177 500,00	1 263 000,00	1 263 000,00
<b>20</b>	<b>Immobilisations incorporelles (sauf 204)</b>	<b>0,00</b>	<b>0,00</b>	<b>0,00</b>
<b>204</b>	<b>Subventions d'équipement versées</b>	<b>0,00</b>	<b>0,00</b>	<b>0,00</b>
<b>21</b>	<b>Immobilisations corporelles</b>	<b>0,00</b>	<b>0,00</b>	<b>0,00</b>
<b>22</b>	<b>Immobilisations reçues en affectation</b>	<b>0,00</b>	<b>0,00</b>	<b>0,00</b>
<b>23</b>	<b>Immobilisations en cours</b>	<b>200 000,00</b>	<b>350 000,00</b>	<b>350 000,00</b>
238	Avances versées commandes immo. incorp.	200 000,00	350 000,00	350 000,00
<b>Total des recettes d'équipement</b>		<b>13 533 706,29</b>	<b>7 508 200,00</b>	<b>7 508 200,00</b>
<b>10</b>	<b>Dotations, fonds divers et réserves</b>	<b>3 398 617,63</b>	<b>623 159,69</b>	<b>623 159,69</b>
10222	FCTVA	1 100 000,00	553 159,69	553 159,69
10226	Taxe d'aménagement	70 000,00	70 000,00	70 000,00
1068	Excédents de fonctionnement capitalisés	2 228 617,63	0,00	0,00
<b>138</b>	<b>Autres subvent° invest. non transf.</b>	<b>0,00</b>	<b>0,00</b>	<b>0,00</b>
<b>165</b>	<b>Dépôts et cautionnements reçus</b>	<b>0,00</b>	<b>0,00</b>	<b>0,00</b>
<b>18</b>	<b>Compte de liaison : affectat° (BA régie)</b>	<b>0,00</b>	<b>0,00</b>	<b>0,00</b>
<b>26</b>	<b>Participat° et créances rattachées</b>	<b>0,00</b>	<b>0,00</b>	<b>0,00</b>
<b>27</b>	<b>Autres immobilisations financières</b>	<b>60 000,00</b>	<b>0,00</b>	<b>0,00</b>
27632	Créance Régions	30 000,00	0,00	0,00
27633	Créance Départements	30 000,00	0,00	0,00
<b>024</b>	<b>Produits des cessions d'immobilisations</b>	<b>100 000,00</b>	<b>100 000,00</b>	<b>100 000,00</b>
<b>Total des recettes financières</b>		<b>3 558 617,63</b>	<b>723 159,69</b>	<b>723 159,69</b>
45421	Trx pour compte de Tiers n°1 (5)	245 000,00	100 000,00	100 000,00
45421001	Péril Rue du Proletariat (5)	11 160,00	0,00	0,00
45421002	Péril Rue des Juifs (5)	0,00	0,00	0,00
45421003	Péril Rue Raspail (5)	0,00	0,00	0,00
45421005	Péril Rue Mirabeau (5)	0,00	0,00	0,00
<b>Total des recettes d'opérations pour compte de tiers</b>		<b>245 000,00</b>	<b>100 000,00</b>	<b>100 000,00</b>
<b>TOTAL RECETTES REELLES</b>		<b>17 348 483,92</b>	<b>8 331 359,69</b>	<b>8 331 359,69</b>
<b>021</b>	<b>Virement de la sect° de fonctionnement</b>	<b>736 900,00</b>	<b>2 487 200,00</b>	<b>2 487 200,00</b>
<b>046</b>	<b>Opérat° ordre transfert entre sections (6) (7) (8)</b>	<b>865 000,00</b>	<b>890 000,00</b>	<b>890 000,00</b>
2051	Concessions, droits similaires	0,00	0,00	0,00
2802	Frais liés à la réalisation des document	34 400,00	35 700,00	35 700,00
28031	Frais d'études	500,00	0,00	0,00
28041582	GFP : Bâtiments, installations	56 800,00	59 500,00	59 500,00
280422	Privé : Bâtiments, installations	53 500,00	52 900,00	52 900,00
28051	Concessions et droits similaires	54 600,00	35 700,00	35 700,00
28121	Plantations d'arbres et d'arbustes	800,00	800,00	800,00
28128	Autres aménagements de terrains	300,00	300,00	300,00
28135	Installations générales, agencements, ...	11 700,00	5 100,00	5 100,00
28138	Autres constructions	3 400,00	3 400,00	3 400,00
28152	Installations de voirie	3 300,00	3 100,00	3 100,00
281534	Réseaux d'électrification	4 600,00	4 600,00	4 600,00
281538	Autres réseaux	2 500,00	2 400,00	2 400,00
281568	Autres matériels, outillages incendie	123 600,00	166 600,00	166 600,00
281571	Matériel roulant	30 300,00	29 800,00	29 800,00
281578	Autre matériel et outillage de voirie	9 500,00	13 300,00	13 300,00
28158	Autres installat°, matériel et outillage	64 100,00	58 500,00	58 500,00
28181	Installations générales, aménagt divers	4 700,00	0,00	0,00
28182	Matériel de transport	157 900,00	156 200,00	156 200,00
28183	Matériel de bureau et informatique	84 600,00	92 900,00	92 900,00
28184	Mobilier	54 800,00	70 500,00	70 500,00

MAIRIE DE TARASCON - MAIRIE DE TARASCON - BP - 2021

Chap / art (1)	Libellé (1)	Pour mémoire budget précédent (2)	Propositions nouvelles (3)	Vote (4)
28188	Autres immo. corporelles	109 100,00	98 700,00	98 700,00
<b>TOTAL DES PRELEVEMENTS PROVENANT DE LA SECTION DE FONCTIONNEMENT</b>		<b>1 601 900,00</b>	<b>3 377 200,00</b>	<b>3 377 200,00</b>
041	Opérations patrimoniales (9)	0,00	0,00	0,00
<b>TOTAL RECETTES D'ORDRE</b>		<b>1 601 900,00</b>	<b>3 377 200,00</b>	<b>3 377 200,00</b>
<b>TOTAL DES RECETTES D'INVESTISSEMENT DE L'EXERCICE (= Total des recettes réelles et d'ordre)</b>		<b>18 950 383,92</b>	<b>11 708 559,69</b>	<b>11 708 559,69</b>
				+
<b>RESTES A REALISER N-1 (10)</b>				<b>390 752,80</b>
				+
<b>R 001 SOLDE D'EXECUTION POSITIF REPORTE OU ANTICIPE (10)</b>				<b>7 534 062,87</b>
				=
<b>TOTAL DES RECETTES D'INVESTISSEMENT CUMULEES</b>				<b>19 633 375,36</b>

(1) Détailler les chapitres budgétaires par article conformément au plan de comptes appliqué par la commune ou l'établissement.

(2) Cf. Modalités de vote, I-B.

(3) Hors restes à réaliser.

(4) Le vote de l'organe délibérant porte uniquement sur les propositions nouvelles.

(5) Voir annexe IV-A9 pour le détail des opérations pour compte de tiers.

(6) Cf. définitions du chapitre des opérations d'ordre, RI 040 = DF 042.

(7) Aucune prévision budgétaire ne doit figurer à l'article 192 (cf. chapitre 024 « produit des cessions d'immobilisations »).

(8) Les comptes 15, 29, 39, 49 et 59 peuvent figurer dans le détail du chapitre 040 si la commune ou l'établissement applique le régime des provisions budgétaires.

(9) Cf. définitions du chapitre des opérations d'ordre, DI 041 = RI 041.

(10) Inscrire en cas de reprise des résultats de l'exercice précédent (après vote du compte administratif ou si reprise anticipée des résultats).



<b>III – VOTE DU BUDGET</b>	<b>III</b>
<b>DETAIL DES CHAPITRES D'OPERATION D'EQUIPEMENT</b>	<b>B3</b>

**OPERATION D'EQUIPEMENT N°: 20210001 (1)**  
**LIBELLE : MAISON MULTI ACCUEIL**

Pour vote

Art. (2)	Libellé (2)	Réalisations cumulées au 01/01/N	Restes à réaliser N-1 (3) (5)	Propositions nouvelles (4)	Vote (4)	Montant pour information (5)
<b>DEPENSES</b>		0,00	a 0,00	5 406 000,00	b 5 406 000,00	b 0,00
20	Immobilisations incorporelles	0,00	0,00	0,00	0,00	0,00
204	Subventions d'équipement versées	0,00	0,00	0,00	0,00	0,00
21	Immobilisations corporelles	0,00	0,00	0,00	0,00	0,00
22	Immobilisations reçues en affectation	0,00	0,00	0,00	0,00	0,00
23	Immobilisations en cours	0,00	0,00	5 406 000,00	5 406 000,00	0,00
2313	Constructions	0,00	0,00	5 406 000,00	5 406 000,00	0,00

RECETTES (répartition) (Pour information)		Restes à réaliser N-1 (3)	Recettes de l'exercice
<b>TOTAL RECETTES AFFECTEES</b>		c 0,00	d 0,00
13	Subventions d'investissement	0,00	0,00
16	Emprunts et dettes assimilées	0,00	0,00
20	Immobilisations incorporelles	0,00	0,00
204	Subventions d'équipement versées	0,00	0,00
21	Immobilisations corporelles	0,00	0,00
22	Immobilisations reçues en affectation	0,00	0,00
23	Immobilisations en cours	0,00	0,00

<b>RESULTAT = (c + d) – (a + b)</b> Excédent de financement si positif Besoin de financement si négatif	<b>-5 406 000,00</b>
---	----------------------

(1) Ouvrir un cadre par opération.

(2) Détailler les articles conformément au plan de comptes appliqué par la commune ou l'établissement.

(3) A remplir uniquement en cas de reprise des résultats de l'exercice précédent, soit après le vote du compte administratif, soit en cas de reprise anticipée des résultats.

(4) Lorsque l'opération d'équipement constitue un chapitre faisant l'objet d'un vote, ces deux colonnes sont renseignées. Dans ce cas, le vote de l'assemblée porte uniquement sur les propositions nouvelles.

(5) Lorsque l'opération d'équipement est présentée pour information, seules ces deux colonnes sont renseignées.

<b>III – VOTE DU BUDGET</b>	<b>III</b>
<b>DETAIL DES CHAPITRES D'OPERATION D'EQUIPEMENT</b>	<b>B3</b>

**OPERATION D'EQUIPEMENT N°: 20210002 (1)  
LIBELLE : THEATRE MUNICIPAL**

Pour vote

Art. (2)	Libellé (2)	Réalisations cumulées au 01/01/N	Restes à réaliser N-1 (3) (5)	Propositions nouvelles (4)	Vote (4)	Montant pour information (5)
<b>DEPENSES</b>		0,00	a 0,00	2 519 000,00	b 2 519 000,00	b 0,00
20	Immobilisations incorporelles	0,00	0,00	0,00	0,00	0,00
204	Subventions d'équipement versées	0,00	0,00	0,00	0,00	0,00
21	Immobilisations corporelles	0,00	0,00	0,00	0,00	0,00
22	Immobilisations reçues en affectation	0,00	0,00	0,00	0,00	0,00
23	Immobilisations en cours	0,00	0,00	2 519 000,00	2 519 000,00	0,00
2313	Constructions	0,00	0,00	2 519 000,00	2 519 000,00	0,00

RECETTES (répartition) (Pour information)		Restes à réaliser N-1 (3)	Recettes de l'exercice
<b>TOTAL RECETTES AFFECTEES</b>		c 0,00	d 0,00
13	Subventions d'investissement	0,00	0,00
16	Emprunts et dettes assimilées	0,00	0,00
20	Immobilisations incorporelles	0,00	0,00
204	Subventions d'équipement versées	0,00	0,00
21	Immobilisations corporelles	0,00	0,00
22	Immobilisations reçues en affectation	0,00	0,00
23	Immobilisations en cours	0,00	0,00

<b>RESULTAT = (c + d) – (a + b)</b> Excédent de financement si positif Besoin de financement si négatif	<b>-2 519 000,00</b>
---	----------------------

(1) Ouvrir un cadre par opération.

(2) Détailler les articles conformément au plan de comptes appliqué par la commune ou l'établissement.

(3) A remplir uniquement en cas de reprise des résultats de l'exercice précédent, soit après le vote du compte administratif, soit en cas de reprise anticipée des résultats.

(4) Lorsque l'opération d'équipement constitue un chapitre faisant l'objet d'un vote, ces deux colonnes sont renseignées. Dans ce cas, le vote de l'assemblée porte uniquement sur les propositions nouvelles.

(5) Lorsque l'opération d'équipement est présentée pour information, seules ces deux colonnes sont renseignées.

<b>III – VOTE DU BUDGET</b>	<b>III</b>
<b>DETAIL DES CHAPITRES D'OPERATION D'EQUIPEMENT</b>	<b>B3</b>

**OPERATION D'EQUIPEMENT N°: 20210003 (1)**  
**LIBELLE : BOULEVARD GAMBETTA**

Pour vote

Art. (2)	Libellé (2)	Réalisations cumulées au 01/01/N	Restes à réaliser N-1 (3) (5)	Propositions nouvelles (4)	Vote (4)	Montant pour information (5)
<b>DEPENSES</b>		0,00	a 0,00	1 261 000,00	b 1 261 000,00	b 0,00
20	Immobilisations incorporelles	0,00	0,00	0,00	0,00	0,00
204	Subventions d'équipement versées	0,00	0,00	0,00	0,00	0,00
21	Immobilisations corporelles	0,00	0,00	0,00	0,00	0,00
22	Immobilisations reçues en affectation	0,00	0,00	0,00	0,00	0,00
23	Immobilisations en cours	0,00	0,00	1 261 000,00	1 261 000,00	0,00
2315	Installat°, matériel et outillage techni	0,00	0,00	1 261 000,00	1 261 000,00	0,00

RECETTES (répartition) (Pour information)		Restes à réaliser N-1 (3)	Recettes de l'exercice
<b>TOTAL RECETTES AFFECTEES</b>		c 0,00	d 0,00
13	Subventions d'investissement	0,00	0,00
16	Emprunts et dettes assimilées	0,00	0,00
20	Immobilisations incorporelles	0,00	0,00
204	Subventions d'équipement versées	0,00	0,00
21	Immobilisations corporelles	0,00	0,00
22	Immobilisations reçues en affectation	0,00	0,00
23	Immobilisations en cours	0,00	0,00

<b>RESULTAT = (c + d) - (a + b)</b> Excédent de financement si positif Besoin de financement si négatif	<b>-1 261 000,00</b>
---	----------------------

(1) Ouvrir un cadre par opération.

(2) Détailler les articles conformément au plan de comptes appliqué par la commune ou l'établissement.

(3) A remplir uniquement en cas de reprise des résultats de l'exercice précédent, soit après le vote du compte administratif, soit en cas de reprise anticipée des résultats.

(4) Lorsque l'opération d'équipement constitue un chapitre faisant l'objet d'un vote, ces deux colonnes sont renseignées. Dans ce cas, le vote de l'assemblée porte uniquement sur les propositions nouvelles.

(5) Lorsque l'opération d'équipement est présentée pour information, seules ces deux colonnes sont renseignées.

<b>III – VOTE DU BUDGET</b>	<b>III</b>
<b>DETAIL DES CHAPITRES D'OPERATION D'EQUIPEMENT</b>	<b>B3</b>

**OPERATION D'EQUIPEMENT N°: 20210004 (1)  
LIBELLE : MAISON DU BEL AGE**

**Pour vote**

Art. (2)	Libellé (2)	Réalisations cumulées au 01/01/N	Restes à réaliser N-1 (3) (5)	Propositions nouvelles (4)	Vote (4)	Montant pour information (5)
<b>DEPENSES</b>		0,00	a 0,00	400 000,00	b 400 000,00	b 0,00
20	Immobilisations incorporelles	0,00	0,00	0,00	0,00	0,00
204	Subventions d'équipement versées	0,00	0,00	0,00	0,00	0,00
21	Immobilisations corporelles	0,00	0,00	0,00	0,00	0,00
22	Immobilisations reçues en affectation	0,00	0,00	0,00	0,00	0,00
23	Immobilisations en cours	0,00	0,00	400 000,00	400 000,00	0,00
2313	Constructions	0,00	0,00	400 000,00	400 000,00	0,00

RECETTES (répartition) (Pour information)		Restes à réaliser N-1 (3)	Recettes de l'exercice
<b>TOTAL RECETTES AFFECTEES</b>		c	d 0,00
13	Subventions d'investissement		0,00
16	Emprunts et dettes assimilées		0,00
20	Immobilisations incorporelles		0,00
204	Subventions d'équipement versées		0,00
21	Immobilisations corporelles		0,00
22	Immobilisations reçues en affectation		0,00
23	Immobilisations en cours		0,00

<b>RESULTAT = (c + d) – (a + b)</b> Excédent de financement si positif Besoin de financement si négatif	<b>-400 000,00</b>
---	--------------------

(1) Ouvrir un cadre par opération.

(2) Détailler les articles conformément au plan de comptes appliqué par la commune ou l'établissement.

(3) A remplir uniquement en cas de reprise des résultats de l'exercice précédent, soit après le vote du compte administratif, soit en cas de reprise anticipée des résultats.

(4) Lorsque l'opération d'équipement constitue un chapitre faisant l'objet d'un vote, ces deux colonnes sont renseignées. Dans ce cas, le vote de l'assemblée porte uniquement sur les propositions nouvelles.

(5) Lorsque l'opération d'équipement est présentée pour information, seules ces deux colonnes sont renseignées.

<b>III – VOTE DU BUDGET</b>	<b>III</b>
<b>DETAIL DES CHAPITRES D'OPERATION D'EQUIPEMENT</b>	<b>B3</b>

**OPERATION D'EQUIPEMENT N°: 20210005 (1)**  
**LIBELLE : AMENAGEMENT ESPACE PUBLIC QUARTIER FERRAGES (ACV)**

Pour vote

Art. (2)	Libellé (2)	Réalisations cumulées au 01/01/N	Restes à réaliser N-1 (3) (5)	Propositions nouvelles (4)	Vote (4)	Montant pour information (5)
<b>DEPENSES</b>		0,00	a 0,00	55 000,00	b 55 000,00	b 0,00
20	immobilisations incorporelles	0,00	0,00	0,00	0,00	0,00
204	Subventions d'équipement versées	0,00	0,00	0,00	0,00	0,00
21	Immobilisations corporelles	0,00	0,00	0,00	0,00	0,00
22	Immobilisations reçues en affectation	0,00	0,00	0,00	0,00	0,00
23	Immobilisations en cours	0,00	0,00	55 000,00	55 000,00	0,00
2315	Installat <sup>n</sup> , matériel et outillage techni	0,00	0,00	55 000,00	55 000,00	0,00

RECETTES (répartition) (Pour information)		Restes à réaliser N-1 (3)	Recettes de l'exercice
<b>TOTAL RECETTES AFFECTEES</b>		c 0,00	d 0,00
13	Subventions d'investissement	0,00	0,00
16	Emprunts et dettes assimilées	0,00	0,00
20	Immobilisations incorporelles	0,00	0,00
204	Subventions d'équipement versées	0,00	0,00
21	Immobilisations corporelles	0,00	0,00
22	Immobilisations reçues en affectation	0,00	0,00
23	Immobilisations en cours	0,00	0,00

<b>RESULTAT = (c + d) – (a + b)</b>	<b>-55 000,00</b>
<b>Excédent de financement si positif</b>	
<b>Besoin de financement si négatif</b>	

(1) Ouvrir un cadre par opération.

(2) Détailler les articles conformément au plan de comptes appliqué par la commune ou l'établissement.

(3) A remplir uniquement en cas de reprise des résultats de l'exercice précédent, soit après le vote du compte administratif, soit en cas de reprise anticipée des résultats.

(4) Lorsque l'opération d'équipement constitue un chapitre faisant l'objet d'un vote, ces deux colonnes sont renseignées. Dans ce cas, le vote de l'assemblée porte uniquement sur les propositions nouvelles.

(5) Lorsque l'opération d'équipement est présentée pour information, seules ces deux colonnes sont renseignées.

<b>III – VOTE DU BUDGET</b>	<b>III</b>
<b>DETAIL DES CHAPITRES D'OPERATION D'EQUIPEMENT</b>	<b>B3</b>

**OPERATION D'EQUIPEMENT N°: 20210006 (1)**  
**LIBELLE : REHABILIT. EXTENSION ECOLE JEAN MACE (ACV)**

**Pour vote**

Art. (2)	Libellé (2)	Réalisations cumulées au 01/01/N	Restes à réaliser N-1 (3) (5)	Propositions nouvelles (4)	Vote (4)	Montant pour information (5)
<b>DEPENSES</b>		0,00	a 0,00	160 000,00	b 160 000,00	b 0,00
20	Immobilisations incorporelles	0,00	0,00	0,00	0,00	0,00
204	Subventions d'équipement versées	0,00	0,00	0,00	0,00	0,00
21	Immobilisations corporelles	0,00	0,00	0,00	0,00	0,00
22	Immobilisations reçues en affectation	0,00	0,00	0,00	0,00	0,00
23	Immobilisations en cours	0,00	0,00	160 000,00	160 000,00	0,00
2313	Constructions	0,00	0,00	160 000,00	160 000,00	0,00

RECETTES (répartition) (Pour information)		Restes à réaliser N-1 (3)	Recettes de l'exercice
<b>TOTAL RECETTES AFFECTEES</b>		c	d 0,00
13	Subventions d'investissement		0,00
16	Emprunts et dettes assimilées		0,00
20	Immobilisations incorporelles		0,00
204	Subventions d'équipement versées		0,00
21	Immobilisations corporelles		0,00
22	Immobilisations reçues en affectation		0,00
23	Immobilisations en cours		0,00

<b>RESULTAT = (c + d) – (a + b)</b> <b>Excédent de financement si positif</b> <b>Besoin de financement si négatif</b>	<b>-160 000,00</b>
---	--------------------

(1) Ouvrir un cadre par opération.

(2) Détailler les articles conformément au plan de comptes appliqué par la commune ou l'établissement.

(3) A remplir uniquement en cas de reprise des résultats de l'exercice précédent, soit après le vote du compte administratif, soit en cas de reprise anticipée des résultats.

(4) Lorsque l'opération d'équipement constitue un chapitre faisant l'objet d'un vote, ces deux colonnes sont renseignées. Dans ce cas, le vote de l'assemblée porte uniquement sur les propositions nouvelles.

(5) Lorsque l'opération d'équipement est présentée pour information, seules ces deux colonnes sont renseignées.

IV - ANNEXES  
PRESENTATION CROISEE PAR FONCTION - VUE D'ENSEMBLE (1)

IV  
A1

Libellé	01 Opérations non ventilables	0 Services généralistes administratifs mutualisés	1 Securite et salubrite publiques	2 Enseignement - Formation	3 Culture	4 Sport et jeunesse	5 Interventions sociales et santé	6 Famille	7 Logement	8 Aménagement services urbains, environnement	9 Action économique	TOTAL
<b>DEPENSES</b>												
Dépenses réelles	1 390 000	7 029 400	54 600	294 900	3 259 300	175 700	0	13 800	0	4 105 000	0	16 323 700
- Equipements municipaux (2)		7 029 400	54 600	294 900	3 218 300	175 700	0	13 800	0	3 855 000	0	14 982 700
- Equip. non municipaux (e/204) (3)		0	0	0	41 000	0	0	0	0	150 000	0	191 000
- Opérations financières	1 390 000	0	0	0	0	0	0	0	0	0	0	1 390 000
Dépenses d'ordre	0	0	0	0	0	0	0	0	0	0	0	0
<b>Total dépenses de l'exercice</b>	<b>1 390 000</b>	<b>7 029 400</b>	<b>54 600</b>	<b>294 900</b>	<b>3 259 300</b>	<b>175 700</b>	<b>0</b>	<b>13 800</b>	<b>0</b>	<b>4 105 000</b>	<b>0</b>	<b>16 323 700</b>
RAR N-1 et reports	0	2 303 552	27 849	51 712	300 283	5 409	20 900	0	0	590 871	0	3 309 675
<b>Total cumulé dépenses d'investissement</b>	<b>1 390 000</b>	<b>9 332 952</b>	<b>82 449</b>	<b>346 612</b>	<b>3 559 583</b>	<b>181 109</b>	<b>20 900</b>	<b>13 800</b>	<b>0</b>	<b>4 695 871</b>	<b>0</b>	<b>19 633 375</b>
<b>RECETTES</b>												
Total recettes de l'exercice	9 813 269	3 544 700	0	44 900	817 300	33 890	0	0	0	1 249 508	0	11 708 569
RAR N-1 et reports	7 565 721	131 690	0	0	17 632	0	0	0	0	209 572	0	7 924 816
<b>Total cumulé recettes d'investissement</b>	<b>13 479 091</b>	<b>3 676 390</b>	<b>0</b>	<b>44 900</b>	<b>834 932</b>	<b>33 890</b>	<b>0</b>	<b>0</b>	<b>0</b>	<b>1 459 072</b>	<b>0</b>	<b>19 633 375</b>

Libellé	01 Opérations non ventilables	0 Services généralistes administratifs mutualisés	1 Securite et salubrite publiques	2 Enseignement - Formation	3 Culture	4 Sport et jeunesse	5 Interventions sociales et santé	6 Famille	7 Logement	8 Aménagement services urbains, environnement	9 Action économique	TOTAL
<b>DEPENSES</b>												
Total dépenses de l'exercice	3 923 200	5 877 500	2 305 210	2 647 200	854 190	1 683 660	427 200	1 228 440	0	3 375 700	428 400	22 750 000
RAR N-1 et reports	0	0	0	0	0	0	0	0	0	0	0	0
<b>Total cumulé dépenses de fonctionnement</b>	<b>3 923 200</b>	<b>5 877 500</b>	<b>2 305 210</b>	<b>2 647 200</b>	<b>854 190</b>	<b>1 683 660</b>	<b>427 200</b>	<b>1 228 440</b>	<b>0</b>	<b>3 375 700</b>	<b>428 400</b>	<b>22 750 000</b>
<b>RECETTES</b>												
Total recettes de l'exercice	18 309 000	382 486	35 000	166 000	201 000	135 000	120 000	628 700	0	387 200	55 000	20 419 386
RAR N-1 et reports	2 330 614	0	0	0	0	0	0	0	0	0	0	2 330 614
<b>Total cumulé recettes de fonctionnement</b>	<b>20 639 614</b>	<b>382 486</b>	<b>35 000</b>	<b>166 000</b>	<b>201 000</b>	<b>135 000</b>	<b>120 000</b>	<b>628 700</b>	<b>0</b>	<b>387 200</b>	<b>55 000</b>	<b>22 750 000</b>

(1) La production de cet état est obligatoire pour les communes de 3 500 habitants et plus, les groupements comprenant au moins une telle commune, leurs établissements et services administratifs hormis les caisses des écoles et les services à activité unique érigés en établissement public ou budget annexe (L. 2312-3, R. 2311-1 et R. 2311-10). Dans les communes de < 3 500 habitants et plus, le croisement par fonction est fait à un chiffre (correspondant à la fonction). Dans les communes de 10 000 habitants et plus, le croisement par fonction est fait au niveau le plus détaillé de la nomenclature fonctionnelle (sous-fonction ou rubrique). Les groupements et leurs établissements publics suivent les règles de production et de présentation applicables à la commune membre comptant le plus grand nombre d'habitants (articles L. 5211-3§ 1 et R. 5211-14 + L. 5711-1 et R. 5711-2 du CGCT).

(2) Ou biens de la structure intercommunale.

(3) Ou biens ne relevant pas de la structure intercommunale.

IV - ANNEXES  
PRESENTATION CROISEE PAR FONCTION - VUE D'ENSEMBLE

IV  
A1

Art. (1)	Libellé	01 Opérations non ventilables	0 Services généralx administrat' subsidies	1 Sécurité et salubrité publiques	2 Enseignement - Formation	3 Culture	4 Sport et jeunesse	5 Interventions sociales et santé	6 Famille	7 Logement	8 Aménagei et services urbains, environnement	9 Action économique	TOTAL
<b>INVESTISSEMENT</b>													
<b>DEPENSES</b>													
	Total dépenses Investissement	1 390 000	9 333 252	82 449	358 812	3 559 583	182 109	20 000	13 800	0	4 895 571	0	19 633 375
	Dépenses réelles	1 380 000	9 333 252	82 449	358 812	3 559 583	182 109	20 000	13 800	0	4 895 571	0	19 633 375
010	Stocks	0	0	0	0	0	0	0	0	0	0	0	0
020	Dépenses imprévues	0	0	0	0	0	0	0	0	0	0	0	0
10	Dotation, fonds divers et réserves	0	0	0	0	0	0	0	0	0	0	0	0
13	Subventions d'investissement	0	0	0	0	0	0	0	0	0	0	0	0
16	Emprunts et dettes assimilées	1 040 000	0	0	0	0	0	0	0	0	0	0	0
18	Compte de liaison : affectat* (BA,régie)	0	0	0	0	0	0	0	0	0	0	0	1 040 000
20	Immobilisations incorporelles	0	394 757	5 000	0	0	0	0	0	0	0	0	0
204	Subventions d'équipement versées	0	0	0	0	41 000	0	20 000	0	0	0	0	395 757
21	Immobilisations corporelles	0	2 436 236	77 449	119 612	804 968	1 5 609	0	13 800	0	291 703	0	352 703
22	Immobilisations reçues en affectation	0	0	0	0	0	0	0	0	0	1 616 129	0	5 183 803
23	Immobilisations en cours	350 000	696 258	0	77 000	194 615	66 500	0	0	0	1 340 081	0	2 724 453
26	Participat* et créances rattachées	0	0	0	0	0	0	0	0	0	0	0	0
27	Autres immobilisations financières	0	0	0	0	0	0	0	0	0	0	0	0
<b>Opérations d'équipement</b>													
20210001	MAISON ZAULTI ACCUEIL	0	5 805 000	0	160 000	2 519 000	0	0	0	0	1 316 000	0	9 801 000
20210002	THEATRE MUNICIPAL	0	5 405 000	0	0	0	0	0	0	0	0	0	5 405 000
20210003	BOULEVARD GAMBETTA	0	0	0	0	2 519 000	0	0	0	0	0	0	2 519 000
20210004	MAISON DU BEL AGE	0	400 000	0	0	0	0	0	0	0	1 261 000	0	1 261 000
20210005	AMENAGEMENT ESPACE PUBLIC QUARTIER FERRAGES (ACY)	0	0	0	0	0	0	0	0	0	55 000	0	400 000
20210006	REHABILIT. EXTENSION ECOLE JEAN MARCE (ACY)	0	0	0	160 000	0	0	0	0	0	0	0	160 000
<b>Opérations pour compte de tiers</b>													
45411	Trx pour compte de Tiers n°1	0	0	0	0	0	0	0	0	0	131 659	0	131 659
45411001	Périt Rue du Proklariat	0	0	0	0	0	0	0	0	0	120 000	0	120 000
45411005	Périt Rue Mirabeau	0	0	0	0	0	0	0	0	0	0	0	0
<b>Miscellanées d'ordre</b>													
040	Opérat* entre sections	0	0	0	0	0	0	0	0	0	11 659	0	11 659
041	Opérations patrimoniales	0	0	0	0	0	0	0	0	0	0	0	0



MAIRIE DE TARASCON - MAIRIE DE TARASCON - BP - 2021

Art. (1)	Libellé	01 Opérations non ventilables	0 Services généraux administratifs multiples	1 Sécurité et salubrité publiques	2 Enseignement - Formation	3 Culture	4 Sport et jeunesse	5 Interventions sociales et santé	6 Famille	7 Logement	8 Aménagement services urbains, environnement	9 Action économique	TOTAL
<b>RECETTES</b>													
	Total recettes investissement	5 945 018	3 676 380	0	44 800	935 132	38 800	0	0	0	1 459 072	0	12 099 312
	Recettes fiscales	2 567 818	3 676 380	0	44 800	935 132	38 800	0	0	0	1 459 072	0	8 722 112
010	Stocks	0	0	0	0	0	0	0	0	0	0	0	0
024	Produits des cessions d'immobilisations	100 000	0	0	0	0	0	0	0	0	0	0	100 000
10	Dotations, fonds divers et réserves	623 160	0	0	0	0	0	0	0	0	0	0	623 160
13	Subventions d'investissement	100 000	3 676 380	0	44 800	935 132	38 800	0	0	0	1 459 072	0	6 254 294
16	Emprunts et dettes assimilées	1 263 000	0	0	0	0	0	0	0	0	0	0	1 263 000
18	Compte de liaison : affectat* (BA, régie)	0	0	0	0	0	0	0	0	0	0	0	0
20	Immobilisations incorporelles	0	0	0	0	0	0	0	0	0	0	0	0
204	Subventions d'équipement versées	0	0	0	0	0	0	0	0	0	0	0	0
21	Immobilisations corporelles	0	0	0	0	0	0	0	0	0	0	0	0
22	Immobilisations reçues en affectation	0	0	0	0	0	0	0	0	0	0	0	0
23	Immobilisations en cours	350 000	0	0	0	0	0	0	0	0	0	0	350 000
26	Participat* et créances rattachées	0	0	0	0	0	0	0	0	0	0	0	0
27	Autres immobilisations financières	0	0	0	0	0	0	0	0	0	0	0	0
Opérations pour compte de tiers													
45421	Tx pour compte de Tiers n°1	100 000	0	0	0	0	0	0	0	0	0	0	131 659
45421001	Pénié Rue du Proletariat	31 659	0	0	0	0	0	0	0	0	0	0	100 000
Recettes d'ordre													
021	Virement de la sect* de fonctionnement	3 377 200	0	0	0	0	0	0	0	0	0	0	3 377 200
040	Opérat* ordre transfert entre sections	2 487 200	0	0	0	0	0	0	0	0	0	0	2 487 200
041	Opérations patrimoniales	690 000	0	0	0	0	0	0	0	0	0	0	690 000

<b>FONCTIONNEMENT</b>													
<b>DEPENSES</b>													
	Total dépenses de fonctionnement	3 923 200	5 877 860	2 345 210	2 647 200	854 190	1 682 660	427 200	1 228 440	0	3 375 700	428 400	22 750 606
	Dépenses fiscales	546 000	5 877 860	2 345 210	2 647 200	854 190	1 682 660	427 200	1 228 440	0	3 375 700	428 400	19 372 800
011	Charges à caractère général	480	1 705 800	121 910	452 700	248 790	293 260	12 500	94 440	0	1 195 400	37 200	4 162 400
012	Charges de personnel, frais assimilés	0	3 840 000	1 225 000	1 952 000	603 000	686 000	0	1 134 000	0	2 161 000	247 000	11 848 000
014	Atténuations de produits	284 000	0	0	0	0	0	0	0	0	0	0	284 000
022	Dépenses imprévues	0	0	0	0	0	0	0	0	0	0	0	0

MAIRIE DE TARASCON - MAIRIE DE TARASCON - BP - 2021

Art. (1)	Libellé	01 Opérations non ventilables	0 Services généralistes administratifs Publiques	1 Sécurité et santé publiques	2 Enseignement - Formation	3 Culture	4 Sport et jeunesse	5 Interventions sociales et santé	6 Famille	7 Logement	8 Amenage et services urbains, environnement	9 Action économique	TOTAL
65	Autres charges de gestion courante	20 000	332 000	958 300	242 500	2 400	700 400	414 700	0	0	14 600	144 200	2 829 100
656	Frais fonctionnement des groupes d'élus	0	0	0	0	0	0	0	0	0	0	0	0
66	Charges financières	141 600	0	0	0	0	0	0	0	0	0	0	141 600
67	Charges exceptionnelles	100 000	0	0	0	0	3 000	0	0	0	4 700	0	107 700
68	Dot. aux amortissements et provisions	0	0	0	0	0	0	0	0	0	0	0	0
<b>Décaissements d'exercice</b>													
023	Virement à la section d'investissement	3 377 200	0	0	0	0	0	0	0	0	0	0	3 377 200
042	Opérat* ordre transfert entre sections	2 487 200	0	0	0	0	0	0	0	0	0	0	2 487 200
043	Opérat* ordre inférieur de la section	0	0	0	0	0	0	0	0	0	0	0	890 000

<b>RECETTES</b>													
Total recettes de fonctionnement		18 309 000	382 486	35 000	166 000	201 000	135 000	120 000	628 700	0	387 200	55 000	20 419 386
Recettes relatives		18 309 000	382 486	35 000	166 000	201 000	135 000	120 000	628 700	0	387 200	55 000	20 419 386
013	Atténuations de charges	0	189 786	35 000	0	0	0	0	0	0	0	0	224 786
70	Produits des services, du domaine, vente	0	12 000	0	166 000	201 000	48 000	0	150 000	0	21 000	0	598 000
73	Impôts et taxes	17 283 000	0	0	0	0	0	0	0	0	0	0	17 283 000
74	Dotations et participations	1 043 000	2 700	0	0	0	87 000	120 000	478 700	0	365 000	55 000	17 883 000
75	Autres produits de gestion courante	0	178 000	0	0	0	0	0	0	0	1 200	0	1 731 400
76	Produits financiers	3 000	0	0	0	0	0	0	0	0	0	0	179 200
77	Produits exceptionnels	0	0	0	0	0	0	0	0	0	0	0	3 000
78	Reprise sur amortissements et provisions	0	0	0	0	0	0	0	0	0	0	0	0
<b>Recettes d'exercice</b>													
042	Opérat* ordre transfert entre sections	0	0	0	0	0	0	0	0	0	0	0	0
043	Opérat* ordre inférieur de la section	0	0	0	0	0	0	0	0	0	0	0	0

(1) Pour le croisement par nature, le détail est fait selon le niveau de vote choisi par l'assemblée délibérante (chapitre, article ou article spécialisé).

IV - ANNEXES

ELEMENTS DU BILAN  
PRESENTATION CROISEE PAR FONCTION - DETAIL FONCTIONNEMENT

IV

A1.1

FONCTION 0 - Services généraux des administrations publiques locales

(1)	Libellé	01 Opérations non ventilables	02 Administration générale	03 Justice	04 Coopérat° décentralisée, act° entreprises	05 Plan de relance (certif sanitaires)	Total
	<b>DEPENSES (2)</b>						
011	Depenses de l'exercice	3 923 200,00	5 855 200,00	0,00	11 500,00	0,00	9 851 000,00
012	Charges à caractère principal	3 923 200,00	5 855 200,00	0,00	11 500,00	0,00	9 851 000,00
014	Charges de personnel, frais assimilés	400,00	1 684 300,00	0,00	11 500,00	0,00	1 758 200,00
016	Attributions de produits	0,00	3 840 000,00	0,00	0,00	0,00	3 840 000,00
022	Depenses imputées	284 000,00	0,00	0,00	0,00	0,00	284 000,00
023	Virement à la section d'investissement	0,00	0,00	0,00	0,00	0,00	0,00
042	Opérat° entre transfert entre sections	2 487 200,00	0,00	0,00	0,00	0,00	2 487 200,00
043	Opérat° entre inférieur de la section	850 000,00	0,00	0,00	0,00	0,00	850 000,00
05	Autres charges de section courante	0,00	0,00	0,00	0,00	0,00	0,00
056	Frais fonctionnant des groupes d'épis	20 000,00	332 000,00	0,00	0,00	0,00	352 000,00
66	Charges financières	141 000,00	0,00	0,00	0,00	0,00	141 000,00
67	Charges exceptionnelles	100 000,00	0,00	0,00	0,00	0,00	100 000,00
68	Dot. aux amortissements et provisions	0,00	0,00	0,00	0,00	0,00	0,00
	Restes à réaliser - reports	0,00	0,00	0,00	0,00	0,00	0,00
	<b>RECETTES (2)</b>						
	Recettes de l'exercice	20 639 614,40	3 82 485,60	0,00	0,00	0,00	21 022 100,00
013	Attributions de charges	18 309 000,00	3 82 485,60	0,00	0,00	0,00	18 691 485,60
042	Opérat° entre transfert entre sections	0,00	0,00	0,00	0,00	0,00	0,00
043	Opérat° entre inférieur de la section	0,00	189 785,60	0,00	0,00	0,00	189 785,60
70	Produits des services, du domaine, vente	0,00	0,00	0,00	0,00	0,00	0,00
73	Impôts et taxes	0,00	12 000,00	0,00	0,00	0,00	12 000,00
74	Dotations et participations	17 263 000,00	0,00	0,00	0,00	0,00	17 263 000,00
75	Autres produits de gestion courante	1 043 000,00	2 700,00	0,00	0,00	0,00	1 045 700,00
76	Produits financiers	0,00	178 000,00	0,00	0,00	0,00	178 000,00
77	Produits exceptionnels	3 000,00	0,00	0,00	0,00	0,00	3 000,00
78	Rprise sur amortissements et provisions	0,00	0,00	0,00	0,00	0,00	0,00
	Restes à réaliser - reports	2 310 614,40	0,00	0,00	0,00	0,00	2 310 614,40
	<b>SOLDE (2)</b>	16 716 414,40	-5 483 814,40	0,00	-11 250,00	0,00	11 251 100,00

MAIRIE DE TARASCON - MAIRIE DE TARASCON - BP - 2021

(1)	Libellé	Sous-fonction 02							Sous-fonction 04		
		020 Administrat° générale collectivité	021 Assemblée locale	022 Administration générale de l'état	023 Information, communication, relations	024 Fêtes et cérémonies	025 Aides aux assoc. (non classées autres)	026 Cimetières et pompes funéraires	041 Subvention globale	048 Autres acq de coopérat°	
<b>DEPENSES (2)</b>											
	Depenses de l'exercice	4 556 200,00	0,00	89 800,00	465 400,00	595 100,00	95 000,00	64 800,00	0,00	11 500,00	
011	Charges à caractère général	4 556 200,00	0,00	89 800,00	465 400,00	595 100,00	95 000,00	64 800,00	0,00	11 500,00	
012	Charges de personnel, frais assimilés	1 125 200,00	0,00	15 800,00	169 400,00	268 100,00	0,00	15 800,00	0,00	0,00	
014	Atténuations de produits	0,00	0,00	0,00	0,00	0,00	0,00	0,00	0,00	0,00	
022	Depenses imprévues	0,00	0,00	0,00	0,00	0,00	0,00	0,00	0,00	0,00	
023	Virement à la section d'investissement	0,00	0,00	0,00	0,00	0,00	0,00	0,00	0,00	0,00	
042	Opérat° ordre transfert entre sections	0,00	0,00	0,00	0,00	0,00	0,00	0,00	0,00	0,00	
043	Opérat° ordre intérieur de la section	0,00	0,00	0,00	0,00	0,00	0,00	0,00	0,00	0,00	
65	Autres charges de gestion courante	237 000,00	0,00	0,00	0,00	0,00	0,00	0,00	0,00	0,00	
656	Frais fonctionnement des groupes d'élus	0,00	0,00	0,00	0,00	0,00	0,00	0,00	0,00	0,00	
66	Charges financières	0,00	0,00	0,00	0,00	0,00	0,00	0,00	0,00	0,00	
67	Charges exceptionnelles	0,00	0,00	0,00	0,00	0,00	0,00	0,00	0,00	0,00	
68	Dot. aux amortissements et provisions	0,00	0,00	0,00	0,00	0,00	0,00	0,00	0,00	0,00	
Restes à réaliser - reports											
<b>RECETTES (2)</b>		367 785,80	0,00	2 700,00	0,00	6 000,00	0,00	6 000,00	0,00	0,00	
Recettes de l'exercice											
013	Amortissements de charges	367 785,80	0,00	2 700,00	0,00	6 000,00	0,00	6 000,00	0,00	0,00	
042	Opérat° ordre transfert entre sections	0,00	0,00	0,00	0,00	0,00	0,00	0,00	0,00	0,00	
043	Opérat° ordre intérieur de la section	0,00	0,00	0,00	0,00	0,00	0,00	0,00	0,00	0,00	
70	Produits des services, du domaine, vente	0,00	0,00	0,00	0,00	6 000,00	0,00	6 000,00	0,00	0,00	
73	Impôts et taxes	0,00	0,00	0,00	0,00	0,00	0,00	0,00	0,00	0,00	
74	Dotations et participations	0,00	0,00	2 700,00	0,00	0,00	0,00	0,00	0,00	0,00	
75	Autres produits de gestion courante	178 000,00	0,00	0,00	0,00	0,00	0,00	0,00	0,00	0,00	
76	Produits financiers	0,00	0,00	0,00	0,00	0,00	0,00	0,00	0,00	0,00	
77	Produits exceptionnels	0,00	0,00	0,00	0,00	0,00	0,00	0,00	0,00	0,00	
78	Reprise sur amortissements et provisions	0,00	0,00	0,00	0,00	0,00	0,00	0,00	0,00	0,00	
Restes à réaliser - reports											
<b>SOLDE (2)</b>		-4 188 414,40	0,00	-87 100,00	-665 400,00	-589 100,00	-95 000,00	-59 800,00	0,00	-11 500,00	

**MAIRIE DE TARASCON - MAIRIE DE TARASCON • BP - 2021**

(1) Pour le croisement par nature, le détail est fait selon le niveau de vote choisi par l'assemblée délibérante (chapitre, article ou article spécialisé).

(2) Le solde correspond à la différence entre les dépenses et les recettes. Les dépenses et les recettes correspondent à la somme des dépenses et des recettes de l'exercice ainsi que des restes à réaliser et des reports (lignes budgétaires 001 et 002). Les lignes reports 001 et 002 apparaissent à la colonne 01-Non ventilables.

IV – ANNEXES

ELEMENTS DU BILAN

PRESENTATION CROISEE PAR FONCTION – DETAIL FONCTIONNEMENT

IV

A1.1

FONCTION 1 – Sécurité et salubrité publiques

(1)	Libellé	11 Sécurité intérieure	12 Hygiène et salubrité publiques	13 Plan de relance (crise sanitaire)	Total
	<b>DEPENSES (2)</b>				
011	Dépenses de fonctionnement	2 305 210,00	0,00	0,00	2 305 210,00
	Charges à caractère général	2 305 210,00	0,00	0,00	2 305 210,00
042	Charges de personnel, frais assimilés	121 910,00	0,00	0,00	121 910,00
044	Atténuations de produits	1 223 000,00	0,00	0,00	1 223 000,00
022	Dépenses imprévues	0,00	0,00	0,00	0,00
023	Virement à la section d'investissement	0,00	0,00	0,00	0,00
042	Ondrat* ordre transfert entre sections	0,00	0,00	0,00	0,00
043	Ondrat* ordre intérieur de la section	0,00	0,00	0,00	0,00
65	Autres charges de gestion courante	0,00	0,00	0,00	0,00
655	Frais fonctionnement des groupes d'élus	958 300,00	0,00	0,00	958 300,00
66	Charges financières	0,00	0,00	0,00	0,00
67	Charges exceptionnelles	0,00	0,00	0,00	0,00
68	Dot. aux amortissements et provisions	0,00	0,00	0,00	0,00
	Restes à réaliser – reports	0,00	0,00	0,00	0,00
	<b>RECETTES (2)</b>				
	Recettes de l'exercice	35 000,00	0,00	0,00	35 000,00
013	Atténuations de charges	35 000,00	0,00	0,00	35 000,00
042	Ondrat* ordre transfert entre sections	0,00	0,00	0,00	0,00
043	Ondrat* ordre intérieur de la section	0,00	0,00	0,00	0,00
76	Produits des services, de location, vente	0,00	0,00	0,00	0,00
73	Impôts et taxes	0,00	0,00	0,00	0,00
74	Dotations et participations	0,00	0,00	0,00	0,00
75	Autres produits de gestion courante	0,00	0,00	0,00	0,00
76	Produits financiers	0,00	0,00	0,00	0,00
77	Produits exceptionnels	0,00	0,00	0,00	0,00
78	Reprise sur amortissements et provisions	0,00	0,00	0,00	0,00
	Restes à réaliser – reports	0,00	0,00	0,00	0,00
	<b>SOLDE (2)</b>	-2 270 210,00	0,00	0,00	-2 270 210,00

(1)	Libellé	110 Services communs	111 Police nationale	112 Police municipale	113 Pompiers, incendies et secours	114 Autres services de protection civile
	<b>DEPENSES (2)</b>					
		0,00	0,00	1 276 910,00	991 500,00	36 890,00
				Sous-fonction 11		

MAIRIE DE TARASCON - MAIRIE DE TARASCON - BP - 2021

(1)	Libellé	110 Services communs	111 Police nationale	112 Police municipale	113 Pompiers, incendies et secours	114 Autres services de protection civile
		Sous-fonction 11				
	Dépenses de l'exercice					
011	Charges à caractère général	0,00	0,00	1 278 810,00	981 500,00	36 500,00
012	Charges de personnel, frais assimilés	0,00	0,00	65 910,00	0,00	35 000,00
014	Atténuations de produits	0,00	0,00	1 190 000,00	35 000,00	0,00
022	Dépenses imputées	0,00	0,00	0,00	0,00	0,00
023	Virement à la section d'investissement	0,00	0,00	0,00	0,00	0,00
042	Opérat° ordre transfert entre sections	0,00	0,00	0,00	0,00	0,00
043	Opérat° ordre intérieur de la section	0,00	0,00	0,00	0,00	0,00
65	Autres charges de gestion courante	0,00	0,00	0,00	0,00	0,00
656	Frais fonctionnement des groupes d'élus	0,00	0,00	0,00	956 500,00	1 000,00
66	Charges financières	0,00	0,00	0,00	0,00	0,00
67	Dot. aux amortissements et provisions	0,00	0,00	0,00	0,00	0,00
68	Dot. aux amortissements et provisions	0,00	0,00	0,00	0,00	0,00
	<b>Restes à réaliser - reports</b>	0,00	0,00	0,00	0,00	0,00
	<b>RECETTES (2)</b>					
	Recettes de l'exercice					
013	Atténuations de charges	0,00	0,00	0,00	35 000,00	0,00
042	Opérat° ordre transfert entre sections	0,00	0,00	0,00	35 000,00	0,00
043	Opérat° ordre intérieur de la section	0,00	0,00	0,00	0,00	0,00
70	Produits des territoires, du domaine, vente	0,00	0,00	0,00	0,00	0,00
73	Impôts et taxes	0,00	0,00	0,00	0,00	0,00
74	Dotations et participations	0,00	0,00	0,00	0,00	0,00
75	Autres produits de section courants	0,00	0,00	0,00	0,00	0,00
76	Produits financiers	0,00	0,00	0,00	0,00	0,00
77	Produits exceptionnels	0,00	0,00	0,00	0,00	0,00
78	Reserve aux amortissements et provisions	0,00	0,00	0,00	0,00	0,00
	<b>Restes à réaliser - reports</b>	0,00	0,00	0,00	0,00	0,00
	<b>SOLDE (2)</b>	0,00	0,00	-1 278 810,00	-981 500,00	-36 500,00

(1) Pour le croisement par nature, le détail est fait selon le niveau de vote choisi par l'assemblée délibérante (chapitre, article ou article spécialisé).

(2) Le solde correspond à la différence entre les recettes et les dépenses. Les dépenses correspondent à la somme des dépenses et des reports de l'exercice ainsi que des restes à réaliser et des reports (lignes budgétaires 001 et 002). Les lignes reports 001 et 002 apparaissent à la colonne 01-Non ventilables.

IV – ANNEXES

ELEMENTS DU BILAN  
PRESENTATION CROISEE PAR FONCTION – DETAIL FONCTIONNEMENT

IV

A1.1

FONCTION 2 – Enseignement - Formation

(1)	Libellé	20 Services communs	21 Enseignement du premier degré	22 Enseignement du deuxième degré	23 Enseignement supérieur	24 Formation continue	25 Services annexes de l'enseignement	26 Plan de relance (cfrs budgetaire)	Total
	<b>DEPENSES (2)</b>								
	Dépenses de l'exercice	333 400,00	2 134 200,00	0,00	0,00	0,00	179 600,00	0,00	2 647 200,00
011	Charges à caractère général	333 400,00	2 134 200,00	0,00	0,00	0,00	179 600,00	0,00	2 647 200,00
012	Charges de personnel, frais assimilés	37 400,00	235 700,00	0,00	0,00	0,00	179 600,00	0,00	452 700,00
014	Attributions de produits	296 000,00	1 656 000,00	0,00	0,00	0,00	0,00	0,00	1 952 000,00
022	Dépenses imputées	0,00	0,00	0,00	0,00	0,00	0,00	0,00	0,00
023	Virement à la section d'investissement	0,00	0,00	0,00	0,00	0,00	0,00	0,00	0,00
042	Opérat* ordre transfert entre sections	0,00	0,00	0,00	0,00	0,00	0,00	0,00	0,00
043	Opérat* ordre intérieur de la section	0,00	0,00	0,00	0,00	0,00	0,00	0,00	0,00
65	Autres charges de gestion courante	0,00	242 500,00	0,00	0,00	0,00	0,00	0,00	242 500,00
656	Frais fonctionnement des groupes d'élus	0,00	0,00	0,00	0,00	0,00	0,00	0,00	0,00
66	Charges financières	0,00	0,00	0,00	0,00	0,00	0,00	0,00	0,00
67	Charges exceptionnelles	0,00	0,00	0,00	0,00	0,00	0,00	0,00	0,00
68	Dot. aux amortissements et provisions	0,00	0,00	0,00	0,00	0,00	0,00	0,00	0,00
	<b>Restes à réaliser - reports</b>	0,00	0,00	0,00	0,00	0,00	0,00	0,00	0,00
	<b>RECETTES (2)</b>								
	Recettes de l'exercice	0,00	0,00	0,00	0,00	0,00	166 000,00	0,00	166 000,00
013	Atténuations de charges	0,00	0,00	0,00	0,00	0,00	166 000,00	0,00	166 000,00
042	Opérat* ordre transfert entre sections	0,00	0,00	0,00	0,00	0,00	0,00	0,00	0,00
043	Opérat* ordre intérieur de la section	0,00	0,00	0,00	0,00	0,00	0,00	0,00	0,00
70	Produits des services, du domaine, vente	0,00	0,00	0,00	0,00	0,00	0,00	0,00	0,00
73	Impôts et taxes	0,00	0,00	0,00	0,00	0,00	166 000,00	0,00	166 000,00
74	Dons et participations	0,00	0,00	0,00	0,00	0,00	0,00	0,00	0,00
75	Autres produits de gestion courants	0,00	0,00	0,00	0,00	0,00	0,00	0,00	0,00



Mairie de Tarascon - Mairie de Tarascon - BP - 2021

(1)	Libellé	Sous-fonction 21										Total					
		20	21	22	23	24	25	26	252	253	254		255				
		Services communs	Enseignement du premier degré	Enseignement du deuxième degré	Enseignement secondaire	Formation continue	Services annexes de	Plan de relance (crise sanitaire)	Transports scolaires	Sport scolaire	Médecine scolaire	Classes de découverte et autres services					
76	Produits financiers	0,00	0,00	0,00	0,00	0,00	0,00	0,00	0,00	0,00	0,00	0,00					
77	Produits exceptionnels	0,00	0,00	0,00	0,00	0,00	0,00	0,00	0,00	0,00	0,00	0,00					
78	Reprise sur amortissements et provisions	0,00	0,00	0,00	0,00	0,00	0,00	0,00	0,00	0,00	0,00	0,00					
	Restes à réaliser - reports	0,00	0,00	0,00	0,00	0,00	0,00	0,00	0,00	0,00	0,00	0,00					
	<b>SOLDE (2)</b>	-333 400,00	-2 134 700,00	0,00	0,00	0,00	-13 600,00	0,00	0,00	0,00	0,00	-3 481 700,00					
<b>Sous-fonction 21</b>																	
(1)	Libellé	211		212		213		251		252		253		254		255	
		Ecoles maternelles		Ecoles primaires		Classes regroupées		Hébergement et restauration scolaires		Transports scolaires		Sport scolaire		Médecine scolaire		Classes de découverte et autres services	
	<b>DEPENSES (2)</b>																
	Dépenses de l'exercice	964 200,00		1 170 000,00		0,00		164 700,00		0,00		0,00		0,00		14 900,00	
011	Charges à caractère général	964 200,00		1 170 000,00		0,00		164 700,00		0,00		0,00		0,00		14 900,00	
012	Charges de personnel, frais assimilés	78 200,00		159 500,00		0,00		164 700,00		0,00		0,00		0,00		14 900,00	
014	Attributions de produits	888 000,00		768 000,00		0,00		0,00		0,00		0,00		0,00		0,00	
022	Dépenses imprevues	0,00		0,00		0,00		0,00		0,00		0,00		0,00		0,00	
023	Vincettes à la section d'amortissement	0,00		0,00		0,00		0,00		0,00		0,00		0,00		0,00	
042	Opérat° ordre transfert entre sections	0,00		0,00		0,00		0,00		0,00		0,00		0,00		0,00	
043	Opérat° ordre intérieur de la section	0,00		0,00		0,00		0,00		0,00		0,00		0,00		0,00	
65	Autres charges de gestion courante	0,00		242 500,00		0,00		0,00		0,00		0,00		0,00		0,00	
656	Frais fonctionnement des groupes d'élus	0,00		0,00		0,00		0,00		0,00		0,00		0,00		0,00	
66	Charges financières	0,00		0,00		0,00		0,00		0,00		0,00		0,00		0,00	
67	Charges exceptionnelles	0,00		0,00		0,00		0,00		0,00		0,00		0,00		0,00	
68	Dot aux amortissements et provisions	0,00		0,00		0,00		0,00		0,00		0,00		0,00		0,00	
	Restes à réaliser - reports	0,00		0,00		0,00		0,00		0,00		0,00		0,00		0,00	
	<b>RECETTES (2)</b>																
	Recettes de l'exercice	0,00		0,00		0,00		165 000,00		0,00		0,00		0,00		1 000,00	
013	Amortissements de charges	0,00		0,00		0,00		0,00		0,00		0,00		0,00		0,00	
042	Opérat° ordre transfert entre sections	0,00		0,00		0,00		0,00		0,00		0,00		0,00		0,00	
043	Opérat° ordre intérieur de la section	0,00		0,00		0,00		0,00		0,00		0,00		0,00		0,00	
70	Produits des services, du domaine, ventes	0,00		0,00		0,00		0,00		0,00		0,00		0,00		0,00	
73	Intérêts et taxes	0,00		0,00		0,00		0,00		0,00		0,00		0,00		0,00	
74	Dotations et participations	0,00		0,00		0,00		0,00		0,00		0,00		0,00		0,00	
75	Autres produits de gestion courants	0,00		0,00		0,00		0,00		0,00		0,00		0,00		0,00	
76	Produits financiers	0,00		0,00		0,00		0,00		0,00		0,00		0,00		0,00	
77	Produits exceptionnels	0,00		0,00		0,00		0,00		0,00		0,00		0,00		0,00	
78	Reportés sur amortissements et provisions	0,00		0,00		0,00		0,00		0,00		0,00		0,00		0,00	
	Restes à réaliser - reports	0,00		0,00		0,00		0,00		0,00		0,00		0,00		0,00	
	<b>SOLDE (2)</b>	-964 200,00		-4 170 000,00		0,00		300,00		0,00		0,00		0,00		-13 900,00	

(1) Pour le croisement par nature, le détail est fait selon le niveau de vote choisi par l'assemblée délibérante (chapitre, article ou article spécialisé).

**Mairie de Tarascon - Mairie de Tarascon - BP - 2021**

(2) Le solde correspond à la différence entre les recettes et les dépenses. Les dépenses et les recettes correspondent à la somme des dépenses et des recettes correspondantes à la somme des restes à réaliser et des reports (lignes budgétaires 001 et 002). Les lignes reports 001 et 002 apparaissent à la colonne 01-Non ventilables.

IV – ANNEXES

ELEMENTS DU BILAN  
PRESENTATION CROISEE PAR FONCTION – DETAIL FONCTIONNEMENT

IV

A1.1

FONCTION 3 – Culture

(1)	Libellé	30 Services communs	31 Expression artistique	32 Conservation et diffusion des patrimoines	33 Action culturelle	34 Plan de relance (crisis sanitaires)	Total
	<b>DEPENSES (2)</b>						
	Dépenses de Tarascon						
011	Charges à caractère général	2 400,00	133 190,00	714 690,00	4 000,00	0,00	854 190,00
012	Charges de personnel, frais assimilés	0,00	133 190,00	714 690,00	4 000,00	0,00	854 190,00
014	Atténuations de produits	0,00	36 100,00	218 690,00	4 000,00	0,00	248 790,00
022	Dépenses imprévues	0,00	197 090,00	498 000,00	0,00	0,00	603 090,00
023	Mouvements à la section d'investissement	0,00	0,00	0,00	0,00	0,00	0,00
042	Opérat° entre transferts entre sections	0,00	0,00	0,00	0,00	0,00	0,00
043	Opérat° entre intérieur de la section	0,00	0,00	0,00	0,00	0,00	0,00
65	Autres charges de gestion courante	0,00	0,00	0,00	0,00	0,00	0,00
656	Frais fonctionnement des groupes d'élus	2 400,00	0,00	0,00	0,00	0,00	2 400,00
66	Charges financières	0,00	0,00	0,00	0,00	0,00	0,00
67	Charges exceptionnelles	0,00	0,00	0,00	0,00	0,00	0,00
68	Dot. aux amortissements et provisions	0,00	0,00	0,00	0,00	0,00	0,00
	Restes à réaliser – reports	0,00	0,00	0,00	0,00	0,00	0,00
	<b>RECETTES (2)</b>						
	Recettes de Tarascon						
613	Attributions de charges	0,00	7 000,00	194 000,00	0,00	0,00	201 000,00
042	Opérat° entre transferts entre sections	0,00	0,00	0,00	0,00	0,00	0,00
043	Opérat° entre intérieur de la section	0,00	0,00	0,00	0,00	0,00	0,00
70	Produits des services, du domaine, vente	0,00	0,00	0,00	0,00	0,00	0,00
73	Impôts et taxes	0,00	7 000,00	194 000,00	0,00	0,00	201 000,00
74	Dotations et participations	0,00	0,00	0,00	0,00	0,00	0,00
75	Autres produits de gestion courante	0,00	0,00	0,00	0,00	0,00	0,00
76	Produits financiers	0,00	0,00	0,00	0,00	0,00	0,00
77	Produits exceptionnels	0,00	0,00	0,00	0,00	0,00	0,00
78	Reprises sur amortissements et provisions	0,00	0,00	0,00	0,00	0,00	0,00
	Restes à réaliser – reports	0,00	0,00	0,00	0,00	0,00	0,00
	<b>SOLDE (2)</b>	-2 400,00	-126 100,00	-520 690,00	-4 000,00	0,00	-653 190,00

MAIRIE DE TARASCON - MAIRIE DE TARASCON - BP - 2021

(1)	Libellé	Sous-fonction 31										Sous-fonction 32								
		311 Expression musicale, lyrique et choré.	312 Arts plastiques, activités artistiques	313 Théâtres	314 Cinéma et autres salles de spectacles	321 Bibliothèques et médiathèques	322 Musées	323 Archives	324 Entretien du patrimoine culturel											
	<b>DEPENSES (2)</b>																			
	Charges de Travaux																			
011	Charges à caractère général	400.00	112 300.00	20 400.00	0.00	145 300.00	18 360.00	68 800.00	482 230.00											
012	Charges de personnel, frais assimilés	400.00	5 300.00	20 400.00	0.00	145 300.00	18 360.00	68 800.00	482 230.00											
014	Atténuations de produits	0.00	107 000.00	0.00	0.00	72 300.00	18 360.00	5 800.00	172 230.00											
022	Dépenses imprévues	0.00	0.00	0.00	0.00	0.00	0.00	0.00	0.00											
023	Virements à la section d'investissement	0.00	0.00	0.00	0.00	0.00	0.00	0.00	0.00											
042	Ordre* entre transferts entre sections	0.00	0.00	0.00	0.00	0.00	0.00	0.00	0.00											
043	Ordre* entre intérieur de la section	0.00	0.00	0.00	0.00	0.00	0.00	0.00	0.00											
65	Autres charges de gestion courante	0.00	0.00	0.00	0.00	0.00	0.00	0.00	0.00											
656	Frais fonctionnement des groupes d'élus	0.00	0.00	0.00	0.00	0.00	0.00	0.00	0.00											
69	Charges financières	0.00	0.00	0.00	0.00	0.00	0.00	0.00	0.00											
67	Charges exceptionnelles	0.00	0.00	0.00	0.00	0.00	0.00	0.00	0.00											
68	Dot. aux amortissements et provisions	0.00	0.00	0.00	0.00	0.00	0.00	0.00	0.00											
	Restes à réaliser - reports	0.00	0.00	0.00	0.00	0.00	0.00	0.00	0.00											
	<b>RECETTES (2)</b>																			
	Recettes de Travaux																			
013	Atténuations de charges	0.00	7 000.00	0.00	0.00	1 000.00	0.00	0.00	193 000.00											
042	Ordre* entre transferts entre sections	0.00	0.00	0.00	0.00	0.00	0.00	0.00	0.00											
043	Ordre* entre intérieur de la section	0.00	0.00	0.00	0.00	0.00	0.00	0.00	0.00											
70	Produits des services, du domaine, vente	0.00	7 000.00	0.00	0.00	0.00	0.00	0.00	0.00											
71	Impôts et taxes	0.00	0.00	0.00	0.00	0.00	0.00	0.00	0.00											
74	Dotations et participations	0.00	0.00	0.00	0.00	0.00	0.00	0.00	0.00											
75	Autres produits de gestion courante	0.00	0.00	0.00	0.00	0.00	0.00	0.00	0.00											
76	Produits financiers	0.00	0.00	0.00	0.00	0.00	0.00	0.00	0.00											
77	Produits exceptionnels	0.00	0.00	0.00	0.00	0.00	0.00	0.00	0.00											
78	Recettes sur amortissements et provisions	0.00	0.00	0.00	0.00	0.00	0.00	0.00	0.00											
	Restes à réaliser - reports	0.00	0.00	0.00	0.00	0.00	0.00	0.00	0.00											
	<b>SOLDE (2)</b>	-400.00	-105 300.00	-20 400.00	0.00	-144 300.00	-18 360.00	-68 800.00	-289 230.00											

(1) Pour le croisement par nature, le détail est fait selon le niveau de vote choisi par l'assemblée délibérante (chapitre, article ou article spécialisé).

(2) Le solde correspond à la différence entre les recettes et les dépenses. Les dépenses et les recettes correspondent à la somme des dépenses et des recettes de l'exercice ainsi que des reports (lignes budgétaires 001 et 002). Les lignes reports 001 et 002 apparaissent à la colonne 01-Non ventilables.

IV -- ANNEXES

ELEMENTS DU BILAN

PRESENTATION CROISEE PAR FONCTION - DETAIL FONCTIONNEMENT

IV

A1.1

FONCTION 4 -- Sport et jeunesse

(1)	Libellé	40	41	42	43	Total
		Services communs	Sports	Jeunesse	Plan de relance (et/ou retraités)	
	<b>DEPENSES (2)</b>					
	Dépenses de Travaux	300 400,00	1 028 700,00	355 950,00	0,00	1 685 050,00
011	Charges à caractère général	300 400,00	1 028 700,00	355 950,00	0,00	1 685 050,00
012	Charges de personnel, frais assimilés	0,00	212 750,00	80 950,00	0,00	293 700,00
014	Atténuations de produits	0,00	414 000,00	272 000,00	0,00	686 000,00
022	Dépenses imprévues	0,00	0,00	0,00	0,00	0,00
023	Virements à la section d'investissement	0,00	0,00	0,00	0,00	0,00
042	Opérer" entre transferts entre sections	0,00	0,00	0,00	0,00	0,00
043	Opérer" entre intérieur de la section	0,00	0,00	0,00	0,00	0,00
65	Autres charges de gestion courante	300 400,00	486 600,00	0,00	0,00	787 000,00
656	Frais fonctionnement des groupes d'élus	0,00	0,00	0,00	0,00	0,00
66	Charges financières	0,00	0,00	0,00	0,00	0,00
67	Charges exceptionnelles	0,00	0,00	3 000,00	0,00	3 000,00
68	Dot. aux amortissements et provisions	0,00	0,00	0,00	0,00	0,00
	Restes à réaliser - reports	0,00	0,00	0,00	0,00	0,00
	<b>RECETTES (2)</b>					
	Recettes de Travaux	0,00	37 000,00	90 000,00	0,00	135 000,00
013	Atténuations de charges	0,00	0,00	0,00	0,00	0,00
042	Opérer" entre transferts entre sections	0,00	0,00	0,00	0,00	0,00
043	Opérer" entre intérieur de la section	0,00	0,00	0,00	0,00	0,00
70	Produits des services, du domaine, ventes	0,00	0,00	0,00	0,00	0,00
73	Impôts et taxes	0,00	0,00	48 000,00	0,00	48 000,00
74	Dotations et participations	0,00	0,00	0,00	0,00	0,00
75	Autres produits de gestion courante	0,00	37 000,00	50 000,00	0,00	87 000,00
76	Produits financiers	0,00	0,00	0,00	0,00	0,00
77	Produits exceptionnels	0,00	0,00	0,00	0,00	0,00
78	Report sur amortissements et provisions	0,00	0,00	0,00	0,00	0,00
	Restes à réaliser - reports	0,00	0,00	0,00	0,00	0,00
	<b>SOLDE (2)</b>	-300 400,00	-989 700,00	-257 950,00	0,00	-1 547 050,00

Mairie de Tarascon - Mairie de Tarascon - BP - 2021

(1)	Libellé	Sous-fonction 41					Sous-fonction 42						
		411 Salles de sport, gymnases	412 Stades	413 Piscines	414 Autres équipements reportés en débet	415 Manifestations sportives	421 Centres de loisirs	422 Autres activités pour les jeunes	423 Colonies de vacances				
	<b>DEPENSES (2)</b>												
911	Dépenses de Travaux	69 800,00	24 800,00	400 000,00	537 100,00	0,00	343 566,00	9 000,00	3 000,00				
912	Charges à caractère général	69 800,00	24 800,00	400 000,00	537 100,00	0,00	343 566,00	9 000,00	3 000,00				
914	Charges de personnel, frais assimilés	69 800,00	24 800,00	0,00	118 100,00	0,00	80 550,00	0,00	0,00				
922	Amortissements de produits	0,00	0,00	0,00	414 000,00	0,00	263 000,00	9 000,00	0,00				
922	Dépenses imputées	0,00	0,00	0,00	0,00	0,00	0,00	0,00	0,00				
927	Vincement à la section d'investissement	0,00	0,00	0,00	0,00	0,00	0,00	0,00	0,00				
947	Opéran* ordre transfert entre sections	0,00	0,00	0,00	0,00	0,00	0,00	0,00	0,00				
947	Opéran* ordre intérieur de la section	0,00	0,00	0,00	0,00	0,00	0,00	0,00	0,00				
65	Autres charges de gestion courante	0,00	0,00	400 000,00	0,00	0,00	0,00	0,00	0,00				
656	Frais fonctionnement des groupes d'équipement	0,00	0,00	0,00	0,00	0,00	0,00	0,00	0,00				
66	Charges financières	0,00	0,00	0,00	0,00	0,00	0,00	0,00	0,00				
67	Charges exceptionnelles	0,00	0,00	0,00	0,00	0,00	0,00	0,00	0,00				
68	Dot. aux amortissements et provisions	0,00	0,00	0,00	0,00	0,00	0,00	0,00	0,00				
68	Restes à réaliser - reports	0,00	0,00	0,00	0,00	0,00	0,00	0,00	0,00				
	<b>RECETTES (2)</b>												
	Recettes de l'exercice												
013	Atténuations de charges	0,00	0,00	0,00	37 000,00	0,00	88 000,00	0,00	0,00				
647	Opéran* ordre transfert entre sections	0,00	0,00	0,00	37 000,00	0,00	88 000,00	0,00	0,00				
647	Opéran* ordre intérieur de la section	0,00	0,00	0,00	0,00	0,00	0,00	0,00	0,00				
70	Produits des services, de domaine, ventes	0,00	0,00	0,00	0,00	0,00	0,00	0,00	0,00				
73	Impôts et taxes	0,00	0,00	0,00	0,00	0,00	0,00	0,00	0,00				
74	Dotations et participations	0,00	0,00	0,00	0,00	0,00	0,00	0,00	0,00				
75	Autres produits de gestion courante	0,00	0,00	0,00	37 000,00	0,00	50 000,00	0,00	0,00				
76	Produits financiers	0,00	0,00	0,00	0,00	0,00	0,00	0,00	0,00				
77	Produits exceptionnels	0,00	0,00	0,00	0,00	0,00	0,00	0,00	0,00				
78	Reportés sur amortissements et provisions	0,00	0,00	0,00	0,00	0,00	0,00	0,00	0,00				
	Restes à réaliser - reports	0,00	0,00	0,00	0,00	0,00	0,00	0,00	0,00				
	<b>SOLDE (2)</b>	-69 800,00	-24 800,00	-400 000,00	-485 100,00	0,00	-245 566,00	-9 000,00	-3 000,00				

(1) Pour le croisement par nature, le détail est fait selon le niveau de vote choisi par l'assemblée délibérante (chapitre, article ou article spécialisé).

(2) Le solde correspond à la différence entre les recettes et les dépenses. Les dépenses et les recettes correspondent à la somme des dépenses et des recettes de l'exercice ainsi que des restes à réaliser et des reports (lignes budgétaires 001 et 002). Les lignes reports 001 et 002 apparaissent à la colonne 01-Non ventilables.

IV – ANNEXES

ELEMENTS DU BILAN

PRESENTATION CROISEE PAR FONCTION – DETAIL FONCTIONNEMENT

IV

A1.1

FONCTION 5 – Interventions sociales et santé

(1)	Libelle	51 Scots	52 Interventions sociales	53 Plan de relance (crises sanitaire)	Total
	<b>DEPENSES (2)</b>				
	Décrets de l'exercice	0,00	437 200,00	0,00	437 200,00
011	Charges à caractère général	0,00	437 200,00	0,00	437 200,00
012	Charges de personnel, frais assimilés	0,00	12 500,00	0,00	12 500,00
014	Amortissements de produits	0,00	0,00	0,00	0,00
022	Décharges imputées	0,00	0,00	0,00	0,00
023	Virement à la section d'équipement	0,00	0,00	0,00	0,00
042	Opérat° entre transfert entre sections	0,00	0,00	0,00	0,00
043	Opérat° entre intérieur de la section	0,00	0,00	0,00	0,00
85	Autres charges de gestion courante	0,00	0,00	0,00	0,00
656	Frais fonctionnement des groupes d'élus	0,00	414 700,00	0,00	414 700,00
66	Charges financières	0,00	0,00	0,00	0,00
67	Charges exceptionnelles	0,00	0,00	0,00	0,00
69	Dot. aux amortissements et provisions	0,00	0,00	0,00	0,00
	Restes à réaliser – reports	0,00	0,00	0,00	0,00
	<b>RECETTES (2)</b>				
	Recettes de l'exercice	0,00	120 000,00	0,00	120 000,00
013	Attributions de charges	0,00	120 000,00	0,00	120 000,00
042	Opérat° entre transfert entre sections	0,00	0,00	0,00	0,00
043	Opérat° entre intérieur de la section	0,00	0,00	0,00	0,00
76	Produits des services, du domaine, vents	0,00	0,00	0,00	0,00
73	Impôts et taxes	0,00	0,00	0,00	0,00
74	Dotations et participations	0,00	0,00	0,00	0,00
75	Autres produits de gestion courante	0,00	120 000,00	0,00	120 000,00
76	Produits financiers	0,00	0,00	0,00	0,00
77	Produits exceptionnels	0,00	0,00	0,00	0,00
78	Rapport sur amortissements et provisions	0,00	0,00	0,00	0,00
	Restes à réaliser – reports	0,00	0,00	0,00	0,00
	<b>SOLDE (2)</b>				
		0,00	-357 200,00	0,00	-357 200,00

MAIRIE DE TARASCON - MAIRIE DE TARASCON - BP - 2021

(1)	Libellé	Sous-fonction 51			Sous-fonction 52			524 Autres services
		510 Services communs	511 Dispensaires, autres établissements sanitaires	512 Actions de prévention sanitaire	520 Services communs	521 Services à caractère social budgétaire	522 Act' pour l'enfance et l'adolescence	
	<b>DEPENSES (2)</b>							
	Dépenses de l'exercice							
611	Charges à caractère général	0.00	0.00	0.00	366 300.00	0.00	0.00	0.00
612	Charges de personnel, loais assimilés	0.00	0.00	0.00	366 300.00	0.00	0.00	0.00
614	Amortissements de produits	0.00	0.00	0.00	0.00	0.00	0.00	0.00
622	Dépenses imprévues	0.00	0.00	0.00	0.00	0.00	0.00	0.00
633	Virement à la section d'investissement	0.00	0.00	0.00	0.00	0.00	0.00	0.00
642	Opérer ordre transfert entre sections	0.00	0.00	0.00	0.00	0.00	0.00	0.00
643	Opérer ordre intérieur de la section	0.00	0.00	0.00	0.00	0.00	0.00	0.00
65	Autres charges de gestion courante	0.00	0.00	0.00	366 300.00	0.00	0.00	0.00
656	Frais fonctionnement des groupes d'élus	0.00	0.00	0.00	0.00	0.00	0.00	0.00
66	Charges financières	0.00	0.00	0.00	0.00	0.00	0.00	0.00
67	Charges exceptionnelles	0.00	0.00	0.00	0.00	0.00	0.00	0.00
68	Dot. aux amortissements et provisions	0.00	0.00	0.00	0.00	0.00	0.00	0.00
	Restes à réaliser - reports	0.00	0.00	0.00	0.00	0.00	0.00	0.00
	<b>RECETTES (2)</b>							
	Recettes de l'exercice							
013	Atténuations de charges	0.00	0.00	0.00	0.00	0.00	0.00	0.00
042	Opérer ordre transfert entre sections	0.00	0.00	0.00	0.00	0.00	0.00	0.00
043	Opérer ordre intérieur de la section	0.00	0.00	0.00	0.00	0.00	0.00	0.00
70	Produits des services, de domaine, vente	0.00	0.00	0.00	0.00	0.00	0.00	0.00
72	Impôts et taxes	0.00	0.00	0.00	0.00	0.00	0.00	0.00
74	Dotations et participations	0.00	0.00	0.00	0.00	0.00	0.00	0.00
75	Autres produits de gestion courante	0.00	0.00	0.00	0.00	0.00	0.00	0.00
76	Produits financiers	0.00	0.00	0.00	0.00	0.00	0.00	0.00
77	Produits exceptionnels	0.00	0.00	0.00	0.00	0.00	0.00	0.00
78	Reportés sur amortissements et provisions	0.00	0.00	0.00	0.00	0.00	0.00	0.00
	Restes à réaliser - reports	0.00	0.00	0.00	0.00	0.00	0.00	0.00
	<b>SOLDE (2)</b>	0.00	0.00	0.00	-366 300.00	0.00	0.00	0.00
							59 100.00	0.00

(1) Pour le croisement par nature, le détail est fait selon le niveau de vote choisi par l'assemblée délibérante (chapitre, article ou article spécialisé).

(2) Le solde correspond à la différence entre les recettes et les dépenses. Les dépenses et les recettes correspondent à la somme des dépenses et des recettes de l'exercice ainsi qu'à des restes à réaliser et des reports (lignes budgétaires 001 et 002). Les lignes reports 001 et 002 apparaissent à la colonne 01-Non ventilables.



IV – ANNEXES

ELEMENTS DU BILAN

PRESENTATION CROISEE PAR FONCTION – DETAIL FONCTIONNEMENT

IV

A1.1

FONCTION 6 – Famille

(1)	Libellé	60 Services communs	61 Services en faveur des personnes âgées	62 Actions en faveur de la maternelle	63 Aides à la famille	64 Crèches et garderies	65 Plan de relance (crise sanitaire)	Total
	<b>DEPENSES (2)</b>							
	Dépenses de Tarascon	0,00	0,00	0,00	0,00	1 228 440,00	0,00	1 228 440,00
011	Charges à caractère général	0,00	0,00	0,00	0,00	1 228 440,00	0,00	1 228 440,00
012	Charges de personnel, frais assimilés	0,00	0,00	0,00	0,00	94 440,00	0,00	94 440,00
014	Atténuations de produits	0,00	0,00	0,00	0,00	1 134 000,00	0,00	1 134 000,00
022	Dépenses imprévues	0,00	0,00	0,00	0,00	0,00	0,00	0,00
023	Versent à la section d'investissement	0,00	0,00	0,00	0,00	0,00	0,00	0,00
042	Opérat° ordre transfert entre sections	0,00	0,00	0,00	0,00	0,00	0,00	0,00
043	Opérat° ordre intérieur de la section	0,00	0,00	0,00	0,00	0,00	0,00	0,00
65	Autres charges de gestion courante	0,00	0,00	0,00	0,00	0,00	0,00	0,00
656	Frais fonctionnement des groupes d'élus	0,00	0,00	0,00	0,00	0,00	0,00	0,00
66	Charges financières	0,00	0,00	0,00	0,00	0,00	0,00	0,00
67	Charges exceptionnelles	0,00	0,00	0,00	0,00	0,00	0,00	0,00
68	Dot. aux amortissements et provisions	0,00	0,00	0,00	0,00	0,00	0,00	0,00
	Restes à réaliser – reports	0,00	0,00	0,00	0,00	0,00	0,00	0,00
	<b>RECETTES (2)</b>							
	Recettes de l'exercice	0,00	0,00	0,00	0,00	628 760,00	0,00	628 760,00
013	Allocations de charges	0,00	0,00	0,00	0,00	628 760,00	0,00	628 760,00
042	Opérat° ordre transfert entre sections	0,00	0,00	0,00	0,00	0,00	0,00	0,00
043	Opérat° ordre intérieur de la section	0,00	0,00	0,00	0,00	0,00	0,00	0,00
70	Produits des services, du domaine, vente	0,00	0,00	0,00	0,00	150 000,00	0,00	150 000,00
73	Impôts et taxes	0,00	0,00	0,00	0,00	0,00	0,00	0,00
74	Dotations et participations	0,00	0,00	0,00	0,00	0,00	0,00	0,00
75	Autres produits de gestion courante	0,00	0,00	0,00	0,00	478 760,00	0,00	478 760,00
76	Produits financiers	0,00	0,00	0,00	0,00	0,00	0,00	0,00
77	Produits exceptionnels	0,00	0,00	0,00	0,00	0,00	0,00	0,00
78	Reprise sur amortissements et provisions	0,00	0,00	0,00	0,00	0,00	0,00	0,00
	Restes à réaliser – reports	0,00	0,00	0,00	0,00	-599 740,00	0,00	-599 740,00
	<b>SOLDE (2)</b>	0,00	0,00	0,00	0,00	0,00	0,00	0,00

(1) Pour le croisement par nature, le détail est fait selon le niveau de vote choisi par l'assemblée délibérante (chapitre, article ou article spécialisé).

**MAIRIE DE TARASCON - MAIRIE DE TARASCON - BP - 2021**

(2) Le solde correspond à la différence entre les recettes et les dépenses. Les dépenses et les recettes correspondent à la somme des dépenses et des recettes de l'exercice ainsi que des restes à réaliser et des reports (lignes budgétaires 001 et 002). Les lignes reports 001 et 002 apparaissent à la colonne 01-Non ventilables.

IV – ANNEXES

ELEMENTS DU BILAN  
PRESENTATION CROISEE PAR FONCTION – DETAIL FONCTIONNEMENT

IV

A1.1

FONCTION 7 – Logement

(1)	Libellé	70	71	72	73	74	Total
		Services communs	Parti privé de la ville	Aide au secteur locatif	Aides à l'accession à la propriété	Plan de relance (éciso sanitaire)	
	<b>DEPENSES (2)</b>						
	<i>Opérations de l'exercice</i>						
011	Charges à caractère général	0.00	0.00	0.00	0.00	0.00	0.00
012	Charges de personnel, frais assimilés	0.00	0.00	0.00	0.00	0.00	0.00
014	Atténuations de produits	0.00	0.00	0.00	0.00	0.00	0.00
022	Dépenses imprévues	0.00	0.00	0.00	0.00	0.00	0.00
023	Virement à la section d'investissement	0.00	0.00	0.00	0.00	0.00	0.00
042	Opérat° ordre intérieur entre sections	0.00	0.00	0.00	0.00	0.00	0.00
043	Opérat° ordre intérieur de la section	0.00	0.00	0.00	0.00	0.00	0.00
65	Autres charges de gestion courante	0.00	0.00	0.00	0.00	0.00	0.00
656	Frais fonctionnement des groupes d'élus	0.00	0.00	0.00	0.00	0.00	0.00
66	Charges financières	0.00	0.00	0.00	0.00	0.00	0.00
67	Charges exceptionnelles	0.00	0.00	0.00	0.00	0.00	0.00
68	Dot. aux amortissements et provisions	0.00	0.00	0.00	0.00	0.00	0.00
	<i>Opérat° relatif - reports</i>						
	<b>RECETTES (2)</b>						
	<i>Recettes de l'exercice</i>						
013	Atténuations de charges	0.00	0.00	0.00	0.00	0.00	0.00
042	Opérat° ordre transfert entre sections	0.00	0.00	0.00	0.00	0.00	0.00
043	Opérat° ordre intérieur de la section	0.00	0.00	0.00	0.00	0.00	0.00
70	Produits des services, du domaine, vente	0.00	0.00	0.00	0.00	0.00	0.00
73	Impôts et taxes	0.00	0.00	0.00	0.00	0.00	0.00
74	Dotations et participations	0.00	0.00	0.00	0.00	0.00	0.00
75	Autres produits de gestion courante	0.00	0.00	0.00	0.00	0.00	0.00
76	Produits financiers	0.00	0.00	0.00	0.00	0.00	0.00
77	Produits exceptionnels	0.00	0.00	0.00	0.00	0.00	0.00
78	Retenue sur amortissements et provisions	0.00	0.00	0.00	0.00	0.00	0.00
	<i>Recettes à réaliser - reports</i>						
	<b>SOLDE (2)</b>	0.00	0.00	0.00	0.00	0.00	0.00

(1) Pour le croisement par nature, le détail est fait selon le niveau de vote choisi par l'assemblée délibérante (chapitre, article ou article spécialisé).

(2) Le solde correspond à la différence entre les recettes et les dépenses. Les dépenses et les recettes correspondent à la somme des dépenses et des recettes de l'exercice ainsi que des restes à réaliser et des reports (lignes budgétaires 001 et 002). Les lignes reports 001 et 002 apparaissent à la colonne 01-Non ventilables.

IV – ANNEXES

ELEMENTS DU BILAN

PRESENTATION CROISEE PAR FONCTION – DETAIL FONCTIONNEMENT

IV

A1.1

FONCTION 8 – Aménagement et services urbains, environnement

(1)	Libellé	81 Services urbains	82 Aménagement urbain	83 Environnement	84 Plan de relance (crise sanitaire)	Total
	<b>DEPENSES (2)</b>					
	Dotation de l'exercice	1 084 800,00	2 091 800,00	195 300,00	0,00	3 375 700,00
011	Charges à caractère général	1 084 800,00	2 091 800,00	195 300,00	0,00	3 375 700,00
012	Charges de personnel, frais assimilés	267 800,00	663 900,00	38 700,00	0,00	1 195 400,00
014	Atténuations de produits	817 000,00	1 202 000,00	142 000,00	0,00	2 161 000,00
022	Dépenses imprévues	0,00	0,00	0,00	0,00	0,00
023	Virement à la section d'investissement	0,00	0,00	0,00	0,00	0,00
042	Opérat° entre transferts entre sections	0,00	0,00	0,00	0,00	0,00
043	Opérat° entre intérieur de la section	0,00	0,00	0,00	0,00	0,00
65	Autres charges de gestion courante	0,00	0,00	0,00	0,00	0,00
656	Frais fonctionnement des groupes d'élus	0,00	0,00	14 600,00	0,00	14 600,00
66	Charges financières	0,00	0,00	0,00	0,00	0,00
67	Charges exceptionnelles	0,00	0,00	0,00	0,00	0,00
68	Dot. aux amortissements et provisions	0,00	4 700,00	0,00	0,00	4 700,00
	Restes à réaliser – reports	0,00	0,00	0,00	0,00	0,00
	<b>RECETTES (2)</b>					
	Recettes de l'exercice	366 200,00	21 000,00	0,00	0,00	387 200,00
013	Atténuations de charges	366 200,00	21 000,00	0,00	0,00	387 200,00
042	Opérat° entre transferts entre sections	0,00	0,00	0,00	0,00	0,00
043	Opérat° entre intérieur de la section	0,00	0,00	0,00	0,00	0,00
70	Produits des services, de domaines, ventes	0,00	0,00	0,00	0,00	0,00
73	Impôts et taxes	0,00	21 000,00	0,00	0,00	21 000,00
74	Dotations et participations	0,00	0,00	0,00	0,00	0,00
75	Autres produits de gestion courante	1 200,00	0,00	0,00	0,00	1 200,00
76	Produits financiers	0,00	0,00	0,00	0,00	0,00
77	Produits exceptionnels	0,00	0,00	0,00	0,00	0,00
78	Restes sur amortissements et provisions	0,00	0,00	0,00	0,00	0,00
	Restes à réaliser – reports	0,00	0,00	0,00	0,00	0,00
	<b>SOLDE (2)</b>	-718 600,00	-2 074 600,00	-195 300,00	0,00	-3 088 500,00

(1)	Libellé	810 Services communs	811 Eau et assainissement	812 Collecte et traitement ordures ménagères	813 Propreté urbaine	814 Eclairage public	815 Transports urbains	816 Autres réseaux et services divers
	<b>DEPENSES (2)</b>	200 000,00	0,00	512 000,00	0,00	266 800,00	0,00	0,00

MAIRIE DE TARASCON - MAIRIE DE TARASCON - BP - 2021

(1)	Libellé	810	811	812	813	814	815	816
		Services communs	Eau et assainissement	Collecte et traitement ordures ménagères	Propreté urbaine	Eclairage public	Transports urbains	Autres réseaux et services
	<i>Déplacements de l'exercice</i>							
011	Charges à caractère général	306 000,00	0,00	0,00	512 000,00	266 300,00	0,00	0,00
012	Charges de personnel, frais assimilés	1 000,00	0,00	0,00	0,00	266 300,00	0,00	0,00
014	Attributions de produits	0,00	0,00	0,00	512 000,00	0,00	0,00	0,00
022	Dépenses imprévues	0,00	0,00	0,00	0,00	0,00	0,00	0,00
023	Virement à la section d'investissement	0,00	0,00	0,00	0,00	0,00	0,00	0,00
042	Opérat° ordre transfert entre sections	0,00	0,00	0,00	0,00	0,00	0,00	0,00
043	Opérat° ordre intérieur de la section	0,00	0,00	0,00	0,00	0,00	0,00	0,00
65	Autres charges de gestion courante	0,00	0,00	0,00	0,00	0,00	0,00	0,00
656	Frais fonctionnement des groupes d'élus	0,00	0,00	0,00	0,00	0,00	0,00	0,00
66	Charges financières	0,00	0,00	0,00	0,00	0,00	0,00	0,00
67	Charges exceptionnelles	0,00	0,00	0,00	0,00	0,00	0,00	0,00
68	Dot. aux amortissements et provisions	0,00	0,00	0,00	0,00	0,00	0,00	0,00
	<i>Restes à réaliser - reports</i>	0,00	0,00	0,00	0,00	0,00	0,00	0,00
	<b>RECETTES (2)</b>							
	Recettes de l'exercice	0,00	0,00	1 200,00	0,00	365 000,00	0,00	0,00
013	Atténuations de charges	0,00	0,00	1 200,00	0,00	365 000,00	0,00	0,00
042	Opérat° ordre transfert entre sections	0,00	0,00	0,00	0,00	0,00	0,00	0,00
043	Opérat° ordre intérieur de la section	0,00	0,00	0,00	0,00	0,00	0,00	0,00
70	Produits des services, du domaine, vente	0,00	0,00	0,00	0,00	0,00	0,00	0,00
73	Impôts et taxes	0,00	0,00	0,00	0,00	0,00	0,00	0,00
74	Dotations et participations	0,00	0,00	0,00	0,00	365 000,00	0,00	0,00
75	Autres produits de gestion courante	0,00	0,00	1 200,00	0,00	0,00	0,00	0,00
76	Produits financiers	0,00	0,00	0,00	0,00	0,00	0,00	0,00
77	Produits exceptionnels	0,00	0,00	0,00	0,00	0,00	0,00	0,00
78	Reprise sur amortissements et provisions	0,00	0,00	0,00	0,00	0,00	0,00	0,00
	<i>Restes à réaliser - reports</i>	0,00	0,00	0,00	0,00	0,00	0,00	0,00
	<b>SOLDE (2)</b>	-306 000,00	0,00	1 200,00	-512 000,00	98 200,00	0,00	0,00

Mairie de Tarascon - Mairie de Tarascon - BP - 2021

(1)	Libellé	Sous-fonction 67					Sous-fonction 83				
		820 Services communs	821 Equipements de voirie	822 Voirie communale et routes	823 Espaces verts urbains	824 Autres opérations d'aménagement urbain	830 Services communs	831 Aménagement des eaux	832 Act <sup>e</sup> spécif. lutte contre la pollution	833 Préservation du milieu naturel	
<b>DEPENSES (2)</b>											
	Dépenses de l'exercice	339 000,00	0,00	1 037 900,00	466 400,00	252 300,00	166 100,00	0,00	0,00	29 200,00	
011	Charges à caractère général	339 000,00	0,00	1 037 900,00	466 400,00	252 300,00	166 100,00	0,00	0,00	29 200,00	
012	Charges de personnel, frais assimilés	339 000,00	0,00	594 900,00	94 400,00	199 600,00	24 100,00	0,00	0,00	14 600,00	
014	Atténuations de produits	0,00	0,00	443 000,00	372 000,00	48 000,00	142 000,00	0,00	0,00	0,00	
022	Dépenses imprévues	0,00	0,00	0,00	0,00	0,00	0,00	0,00	0,00	0,00	
023	Virement à la section d'investissement	0,00	0,00	0,00	0,00	0,00	0,00	0,00	0,00	0,00	
042	Opérat <sup>e</sup> ordre transfert entre sections	0,00	0,00	0,00	0,00	0,00	0,00	0,00	0,00	0,00	
043	Opérat <sup>e</sup> ordre intérieur de la section	0,00	0,00	0,00	0,00	0,00	0,00	0,00	0,00	0,00	
85	Autres charges de gestion courante	0,00	0,00	0,00	0,00	0,00	0,00	0,00	0,00	0,00	
656	Frais fonctionnement des groupes d'éclus	0,00	0,00	0,00	0,00	0,00	0,00	0,00	0,00	14 600,00	
66	Charges financières	0,00	0,00	0,00	0,00	0,00	0,00	0,00	0,00	0,00	
67	Charges exceptionnelles	0,00	0,00	0,00	0,00	0,00	0,00	0,00	0,00	0,00	
68	Dot. aux amortissements et provisions	0,00	0,00	0,00	0,00	0,00	0,00	0,00	0,00	0,00	
	Restes à réaliser - reports	0,00	0,00	0,00	0,00	0,00	0,00	0,00	0,00	0,00	
<b>RECETTES (2)</b>											
	Recettes de l'exercice	0,00	0,00	21 900,00	0,00	0,00	0,00	0,00	0,00	0,00	
013	Atténuations de charges	0,00	0,00	21 900,00	0,00	0,00	0,00	0,00	0,00	0,00	
042	Opérat <sup>e</sup> ordre transfert entre sections	0,00	0,00	0,00	0,00	0,00	0,00	0,00	0,00	0,00	
043	Opérat <sup>e</sup> ordre intérieur de la section	0,00	0,00	0,00	0,00	0,00	0,00	0,00	0,00	0,00	
70	Produits des services, du domaine, vente	0,00	0,00	21 900,00	0,00	0,00	0,00	0,00	0,00	0,00	
73	Impôts et taxes	0,00	0,00	0,00	0,00	0,00	0,00	0,00	0,00	0,00	
74	Dotations et participations	0,00	0,00	0,00	0,00	0,00	0,00	0,00	0,00	0,00	
75	Autres produits de gestion courante	0,00	0,00	0,00	0,00	0,00	0,00	0,00	0,00	0,00	
76	Produits financiers	0,00	0,00	0,00	0,00	0,00	0,00	0,00	0,00	0,00	
77	Produits exceptionnels	0,00	0,00	0,00	0,00	0,00	0,00	0,00	0,00	0,00	
78	Reprise aux amortissements et provisions	0,00	0,00	0,00	0,00	0,00	0,00	0,00	0,00	0,00	
	Restes à réaliser - reports	0,00	0,00	0,00	0,00	0,00	0,00	0,00	0,00	0,00	
	<b>SOLDE (2)</b>	-339 000,00	0,00	-1 016 000,00	-466 400,00	-252 300,00	-166 100,00	0,00	0,00	-29 200,00	

(1) Pour le croisement par nature, le détail est fait selon le niveau de vote choisi par l'assemblée délibérante (chapitre, article ou article spécialisé).

(2) Le solde correspond à la différence entre les recettes et les dépenses. Les dépenses et les recettes correspondant à la somme des dépenses et des recettes de l'exercice ainsi que des restes à réaliser et des reports (lignes budgétaires 001 et 002). Les lignes reports 001 et 002 apparaissent à la colonne 01-Non ventilables.

IV – ANNEXES

ELEMENTS DU BILAN  
PRESENTATION CROISEE PAR FONCTION – DETAIL FONCTIONNEMENT

IV

A1.1

FONCTION 9 – Action économique

(*)	Licéité	90 Interventions économiques	91 Foire et marchés	92 Aides à l'agriculture et aux industries	93 Aides à l'énergie, indus. manufact., BTP	94 Aides commerce et services marchands	95 Aides au tourisme	96 Aides aux services publics	97 Plan de relance (crise sanitaire)	Total
	<b>DEPENSES (2)</b>									
	Depenses de l'exercice	40 000,00	247 000,00	118 400,00	0,00	23 000,00	0,00	0,00	0,00	428 400,00
011	Charges à caractère général	0,00	0,00	27 200,00	0,00	23 000,00	0,00	0,00	0,00	428 400,00
012	Charges de personnel, frais assimilés	0,00	247 000,00	0,00	0,00	0,00	0,00	0,00	0,00	37 200,00
014	Atténuations de produits	0,00	0,00	0,00	0,00	0,00	0,00	0,00	0,00	247 000,00
022	Dépenses amortissables	0,00	0,00	0,00	0,00	0,00	0,00	0,00	0,00	0,00
023	Virement à la section d'investissement	0,00	0,00	0,00	0,00	0,00	0,00	0,00	0,00	0,00
042	Opérat° ordre transfert entre sections	0,00	0,00	0,00	0,00	0,00	0,00	0,00	0,00	0,00
043	Opérat° ordre intérieur de la section	0,00	0,00	0,00	0,00	0,00	0,00	0,00	0,00	0,00
65	Autres charges de gestion courante	40 000,00	0,00	91 200,00	0,00	13 000,00	0,00	0,00	0,00	144 200,00
656	Frais fonctionnement des groupes d'élus	0,00	0,00	0,00	0,00	0,00	0,00	0,00	0,00	0,00
66	Charges financières	0,00	0,00	0,00	0,00	0,00	0,00	0,00	0,00	0,00
67	Charges exceptionnelles	0,00	0,00	0,00	0,00	0,00	0,00	0,00	0,00	0,00
68	Dot. aux amortissements et provisions	0,00	0,00	0,00	0,00	0,00	0,00	0,00	0,00	0,00
	Restes à réaliser – reports	0,00	0,00	0,00	0,00	0,00	0,00	0,00	0,00	0,00
	<b>RECETTES (2)</b>									
	Recettes de l'exercice	0,00	0,00	0,00	0,00	55 000,00	0,00	0,00	0,00	55 000,00
013	Atténuations de charges	0,00	0,00	0,00	0,00	55 000,00	0,00	0,00	0,00	55 000,00
042	Opérat° ordre transfert entre sections	0,00	0,00	0,00	0,00	0,00	0,00	0,00	0,00	0,00
043	Opérat° ordre intérieur de la section	0,00	0,00	0,00	0,00	0,00	0,00	0,00	0,00	0,00
70	Produits des services, des domaines, vote	0,00	0,00	0,00	0,00	0,00	0,00	0,00	0,00	0,00
73	Impôts et taxes	0,00	0,00	0,00	0,00	55 000,00	0,00	0,00	0,00	55 000,00
74	Dotations et participations	0,00	0,00	0,00	0,00	0,00	0,00	0,00	0,00	0,00

Mairie de Tarascon - Mairie de Tarascon - BP - 2021

(1)	Libellé	90 Interventions économiques	91 Foire et marchés	92 Aides à l'agriculture et aux industries	93 Aides à l'énergie, indus. manufact., BTP	94 Aides commerce et services marchands	95 Aides au tourisme	96 Aides aux services publics	97 Plan de relance (crise sanitaire)	Total
75	Autres produits de gestion courants	0,00	0,00	0,00	0,00	0,00	0,00	0,00	0,00	0,00
76	Produits financiers	0,00	0,00	0,00	0,00	0,00	0,00	0,00	0,00	0,00
77	Produits exceptionnels	0,00	0,00	0,00	0,00	0,00	0,00	0,00	0,00	0,00
78	Reprise sur amortissements et provisions	0,00	0,00	0,00	0,00	0,00	0,00	0,00	0,00	0,00
	Restes à réaliser - reports	0,00	0,00	0,00	0,00	0,00	0,00	0,00	0,00	0,00
	<b>SOLDE (2)</b>	-48 000,00	-247 000,00	-118 400,00	0,00	32 000,00	0,00	0,00	0,00	-373 400,00

(1) Pour le classement par nature, le détail est fait selon le niveau de vote choisi par l'assemblée délibérante (chapitre, article ou article spécialisé).

(2) Le solde correspond à la différence entre les recettes et les dépenses. Les dépenses et les recettes correspondent à la somme des dépenses et des recettes de l'exercice ainsi que des restes à réaliser et des reports (lignes budgétaires 001 et 002). Les lignes reports 001 et 002 apparaissent à la colonne 01-Non ventilables.



IV – ANNEXES

ELEMENTS DU BILAN

PRESENTATION CROISEE PAR FONCTION – DETAIL INVESTISSEMENT

FONCTION 0 – Services généraux des administrations publiques locales

(1)	Libellé	01 Opérations non ventilables	02 Administration générale	03 Justice	04 Coopérat° décentralisée, act° européen.	05 Plan de retraite (ctise sanitaire)	Total
	<b>DEPENSES (2)</b>						
	Dépenses de l'exercice	1 390 000,00	9 333 251,93	0,00	0,00	0,00	10 723 251,93
010	Stocks	1 390 000,00	7 029 400,00	0,00	0,00	0,00	8 419 400,00
020	Dépenses imprévues	0,00	0,00	0,00	0,00	0,00	0,00
040	Opérat° ordre transfert entre sections	0,00	0,00	0,00	0,00	0,00	0,00
041	Opérations patrimoniales	0,00	0,00	0,00	0,00	0,00	0,00
10	Dotations, fonds divers et réserves	0,00	0,00	0,00	0,00	0,00	0,00
13	Subventions d'investissement	0,00	0,00	0,00	0,00	0,00	0,00
16	Emprunts et dettes assimilées	1 040 000,00	0,00	0,00	0,00	0,00	1 040 000,00
18	Compte de liaison : affectat° (DA, régime)	0,00	0,00	0,00	0,00	0,00	0,00
20	Immobilisations incorporelles	0,00	316 900,00	0,00	0,00	0,00	316 900,00
204	Subventions d'équipement versées	0,00	0,00	0,00	0,00	0,00	0,00
21	Immobilisations corporelles	0,00	641 500,00	0,00	0,00	0,00	641 500,00
22	Immobilisations reçues en affectation	0,00	0,00	0,00	0,00	0,00	0,00
23	Immobilisations en cours	350 000,00	265 400,00	0,00	0,00	0,00	615 400,00
26	Participat° et créances rattachées	0,00	0,00	0,00	0,00	0,00	0,00
27	Autres immobilisations financières	0,00	0,00	0,00	0,00	0,00	0,00
	Opérations d'équipement						
20210001	MAISON MULTI ACCUEIL	0,00	5 806 000,00	0,00	0,00	0,00	5 806 000,00
20210004	MAISON DU BEL AGE	0,00	5 406 000,00	0,00	0,00	0,00	5 406 000,00
	Opérations pour compte de tiers						
	Restes à réaliser – reports	0,00	0,00	0,00	0,00	0,00	0,00
	<b>RECETTES (2)</b>						
	Recettes de l'exercice	13 479 091,16	3 676 390,00	0,00	0,00	0,00	17 155 471,16
010	Stocks	0,00	3 544 700,00	0,00	0,00	0,00	3 544 700,00
021	Virement de la sect° de fonctionnement	2 487 200,00	0,00	0,00	0,00	0,00	2 487 200,00
024	Produits des cessions d'immobilisations	100 000,00	0,00	0,00	0,00	0,00	100 000,00
040	Opérat° ordre transfert entre sections	890 000,00	0,00	0,00	0,00	0,00	890 000,00
041	Opérations patrimoniales	0,00	0,00	0,00	0,00	0,00	0,00
10	Dotations, fonds divers et réserves	623 159,69	0,00	0,00	0,00	0,00	623 159,69

Mairie de Tarascon - Mairie de Tarascon - BP - 2021

(1)	Libellé	01 Opérations non ventilables	02 Administration générale	03 Justice	04 Coopérat° décentralisée, act° eurodén.	05 Plan de relance (crise sanitaire)	Total
13	Subventions d'investissement	100 000,00	3 544 700,00	0,00	0,00	0,00	3 644 700,00
16	Emprunts et dettes assimilées	1 263 000,00	0,00	0,00	0,00	0,00	1 263 000,00
18	Compte de liaison : affectat° (BA,régie)	0,00	0,00	0,00	0,00	0,00	0,00
20	Immobilisations incorporelles	0,00	0,00	0,00	0,00	0,00	0,00
204	Subventions d'équipement versées	0,00	0,00	0,00	0,00	0,00	0,00
21	Immobilisations corporelles	0,00	0,00	0,00	0,00	0,00	0,00
22	Immobilisations reçues en affectation	0,00	0,00	0,00	0,00	0,00	0,00
23	Immobilisations en cours	350 000,00	0,00	0,00	0,00	0,00	350 000,00
26	Participat° et créances rattachées	0,00	0,00	0,00	0,00	0,00	0,00
27	Autres immobilisations financières	0,00	0,00	0,00	0,00	0,00	0,00
<b>Opérations pour compte de tiers</b>							
45421	Trx pour compte de Tiers n°1	100 000,00	0,00	0,00	0,00	0,00	100 000,00
45421001	Petit Rue du Probitariat	100 000,00	0,00	0,00	0,00	0,00	100 000,00
Restes à réaliser - reports		7 565 721,47	131 690,00	0,00	0,00	0,00	7 697 411,47
<b>SOLDE (2)</b>		12 088 081,15	-5 656 861,93	0,00	0,00	0,00	6 432 219,23

(1)	Libellé	Sous-fonction 02							Sous-fonction 04		
		020 Administrat° générale collectivité	021 Assemblée locale	022 Administration générale de l'état	023 Information, communication, publicité	024 Fêtes et cérémonies	025 Aides aux assoc. (non classées ailleurs)	026 Cimetière et pompes funèbres	041 Subvention globale	048 Autres act° de coopérat° décentralisée	
<b>DEPENSES (2)</b>											
<b>Dépenses de l'exercice</b>											
010	Stocks	0,00	0,00	2 000,00	0,00	29 000,00	0,00	0,00	0,00	0,00	0,00
020	Dépenses imputées	0,00	0,00	2 000,00	0,00	29 000,00	0,00	0,00	0,00	0,00	0,00
040	Opérat° ordre transfert entre sections	0,00	0,00	0,00	0,00	0,00	0,00	0,00	0,00	0,00	0,00
041	Opérations patrimoniales	0,00	0,00	0,00	0,00	0,00	0,00	0,00	0,00	0,00	0,00
10	Dotations, fonds divers et réserves	0,00	0,00	0,00	0,00	0,00	0,00	0,00	0,00	0,00	0,00
13	Subventions d'investissement	0,00	0,00	0,00	0,00	0,00	0,00	0,00	0,00	0,00	0,00
16	Emprunts et dettes assimilées	0,00	0,00	0,00	0,00	0,00	0,00	0,00	0,00	0,00	0,00
18	Compte de liaison : affectat° (BA,régie)	0,00	0,00	0,00	0,00	0,00	0,00	0,00	0,00	0,00	0,00
20	Immobilisations incorporelles	307 400,00	0,00	0,00	0,00	0,00	0,00	9 500,00	0,00	0,00	0,00

MAIRIE DE TARASCON - MAIRIE DE TARASCON - BP - 2021

(1)	Libellé	Rests-fonction 02					Rests-fonction 04				
		020 Administrat° générale collectivité	021 Assemblée locale	022 Administration générale de l'état	023 Information, communication, publicité	024 Fêtes et cérémonies	025 Aides aux assoc. (non classées ailleurs)	026 Cimetières et pompes funébres	041 Subvention globale	048 Autres act° de coopérat° disciplinaires	
204	Subventions d'équipement versées	0,00	0,00	0,00	0,00	0,00	0,00	0,00	0,00	0,00	
21	Immobilisations corporelles	594 000,00	0,00	2 000,00	0,00	29 500,00	16 500,00	0,00	0,00	0,00	
22	Immobilisations reçues en affectation	0,00	0,00	0,00	0,00	0,00	0,00	0,00	0,00	0,00	
23	Immobilisations en cours	265 000,00	0,00	0,00	0,00	0,00	0,00	0,00	0,00	0,00	
26	Participat° et créances rattachées	0,00	0,00	0,00	0,00	0,00	0,00	0,00	0,00	0,00	
27	Autres immobilisations financières	0,00	0,00	0,00	0,00	0,00	0,00	0,00	0,00	0,00	
<b>Opérations d'équipement</b>											
20210001	MAISON MULTI ACCUEIL	5 806 000,00	0,00	0,00	0,00	0,00	0,00	0,00	0,00	0,00	
20210004	MAISON DU BEL AGE	5 406 000,00	0,00	0,00	0,00	0,00	0,00	0,00	0,00	0,00	
Opérations pour compte de tiers		400 000,00	0,00	0,00	0,00	0,00	0,00	0,00	0,00	0,00	
Restes à réaliser - reports		0,00	0,00	0,00	0,00	0,00	0,00	0,00	0,00	0,00	
<b>RECETTES (2)</b>		<b>3 676 300,00</b>	<b>0,00</b>	<b>0,00</b>	<b>0,00</b>	<b>0,00</b>	<b>11 282,86</b>	<b>0,00</b>	<b>0,00</b>	<b>0,00</b>	
<b>Recettes de l'exercice</b>											
010	Stocks	3 544 700,00	0,00	0,00	0,00	0,00	0,00	0,00	0,00	0,00	
021	Virement de la sect° de fonctionnement	0,00	0,00	0,00	0,00	0,00	0,00	0,00	0,00	0,00	
024	Produits des cessions d'immobilisations	0,00	0,00	0,00	0,00	0,00	0,00	0,00	0,00	0,00	
040	Opérat° vraie transfert entre sections	0,00	0,00	0,00	0,00	0,00	0,00	0,00	0,00	0,00	
041	Opérations patrimoniales	0,00	0,00	2,00	0,00	0,00	0,00	0,00	0,00	0,00	
10	Dotations, fonds divers et réserves	0,00	0,00	0,00	0,00	0,00	0,00	0,00	0,00	0,00	
13	Subventions d'investissement	3 544 700,00	0,00	0,00	0,00	0,00	0,00	0,00	0,00	0,00	
16	Emprunts et dettes assimilées	0,00	0,00	0,00	0,00	0,00	0,00	0,00	0,00	0,00	
18	Compte de liaison : affectat° (RA, région)	0,00	0,00	0,00	0,00	0,00	0,00	0,00	0,00	0,00	
20	Immobilisations incorporelles	0,00	0,00	0,00	0,00	0,00	0,00	0,00	0,00	0,00	
204	Subventions d'équipement versées	0,00	0,00	0,00	0,00	0,00	0,00	0,00	0,00	0,00	
21	Immobilisations corporelles	0,00	0,00	0,00	0,00	0,00	0,00	0,00	0,00	0,00	

MAIRIE DE TARASCON - MAIRIE DE TARASCON - BP - 2021

(1)	Libellé	Sous-fonction 02					Sous-fonction 04			
		020 Administrat° générale collectivité	021 Assemblée locale	022 Administration générale de l'état	023 Information, communication, publicité	024 Fêtes et cérémonies	025 Aides aux assoc. (non classées ailleurs)	026 Cimetières et pompes funèbres	041 Subvention globale	048 Autres act° de coopérat° décentralisée
22	Immobilisations reçues en affectation	0,00	0,00	0,00	0,00	0,00	0,00	0,00	0,00	0,00
23	Immobilisations en cours	0,00	0,00	0,00	0,00	0,00	0,00	0,00	0,00	0,00
26	Participat° et créances rattachées	0,00	0,00	0,00	0,00	0,00	0,00	0,00	0,00	0,00
27	Autres immobilisations financières	0,00	0,00	0,00	0,00	0,00	0,00	0,00	0,00	0,00
Opérations pour compte de tiers		0,00	0,00	0,00	0,00	0,00	0,00	0,00	0,00	0,00
45421	Tix pour compte de Tiers n°1	0,00	0,00	0,00	0,00	0,00	0,00	0,00	0,00	0,00
45421001	Pert: Rue du Profféant	0,00	0,00	0,00	0,00	0,00	0,00	0,00	0,00	0,00
Restes à réaliser - reports		131 620,00	0,00	0,00	0,00	0,00	0,00	0,00	0,00	0,00
<b>SOLDE (2)</b>		-5 388 579,07	0,00	-2 000,00	0,00	-29 000,00	0,00	-37 282,86	0,00	0,00

(1) Pour le croisement par nature, le détail est fait selon le niveau de vote choisi par l'assemblée délibérante (chapitre, article ou article spécialisé).

(2) Le solde correspond à la différence entre les recettes et les dépenses. Les dépenses et les recettes correspondent à la somme des dépenses et des recettes de l'exercice ainsi que des restes à réaliser et des reports (lignes budgétaires 001 et 002). Les lignes reports 001 et 002 apparaissent à la colonne 01-Non ventilables.

IV – ANNEXES

ELEMENTS DU BILAN  
PRESENTATION CROISEE PAR FONCTION – DETAIL INVESTISSEMENT

IV

A1.2

FONCTION 1 – Sécurité et salubrité publiques

(1)	Libellé	11 Sécurité intérieure	12 Hygiène et salubrité publiques	13 Plan de sécurité (autres subvention)	Total
	<b>DEPENSES (2)</b>	82 449,36	0,00	0,00	82 449,36
	Dépenses de l'exercice	54 600,00	0,00	0,00	54 600,00
010	Stocks	0,00	0,00	0,00	0,00
020	Dépenses imprévues	0,00	0,00	0,00	0,00
040	Opérat° ordre transfert entre sections	0,00	0,00	0,00	0,00
041	Opérations patrimoniales	0,00	0,00	0,00	0,00
10	Dotations, fonds divers et réserves	0,00	0,00	0,00	0,00
13	Subventions d'investissement	0,00	0,00	0,00	0,00
16	Emprunts et dettes assimilées	0,00	0,00	0,00	0,00
18	Compte de liaison : affectat° (B.A.régie)	0,00	0,00	0,00	0,00
20	Immobilisations incorporelles	5 000,00	0,00	0,00	5 000,00
204	Subventions d'équipement versées	0,00	0,00	0,00	0,00
21	Immobilisations corporelles	49 600,00	0,00	0,00	49 600,00
22	Immobilisations reçues en affectation	0,00	0,00	0,00	0,00
23	Immobilisations en cours	0,00	0,00	0,00	0,00
26	Participat° et créances rattachées	0,00	0,00	0,00	0,00
27	Autres immobilisations financières	0,00	0,00	0,00	0,00
	Opérations d'équipement	4,00	0,00	0,00	4,00
	Opérations pour compte de tiers	0,00	0,00	0,00	0,00
	Restes à réaliser - reports	27 849,36	0,00	0,00	27 849,36
	<b>RECETTES (2)</b>	0,00	0,00	0,00	0,00
	Recettes de l'exercice	0,00	0,00	0,00	0,00
010	Stocks	0,00	0,00	0,00	0,00
021	Virement de la sect° de fonctionnement	0,00	0,00	0,00	0,00
024	Produits des cessions d'immobilisations	0,00	0,00	0,00	0,00
040	Opérat° ordre transfert entre sections	0,00	0,00	0,00	0,00
041	Opérations patrimoniales	0,00	0,00	0,00	0,00
10	Dotations, fonds divers et réserves	0,00	0,00	0,00	0,00
13	Subventions d'investissement	0,00	0,00	0,00	0,00
16	Emprunts et dettes assimilées	0,00	0,00	0,00	0,00
18	Compte de liaison : affectat° (B.A.régie)	0,00	0,00	0,00	0,00

Mairie de Tarascon - Mairie de Tarascon - BP - 2021

(1)	Libellé	11 Secours indécents	12 Hygiène et salubrité publiques	13 Plan de rattachement (Indice, attributions)	Total
20	Immobilisations incorporelles	0,00	0,00	0,00	0,00
204	Subventions d'équipement versées	0,00	0,00	0,00	0,00
21	Immobilisations corporelles	0,00	0,00	0,00	0,00
22	Immobilisations reçues en affectation	0,00	0,00	0,00	0,00
23	Immobilisations en cours	0,00	0,00	0,00	0,00
26	Participatif et créances rattachées	0,00	0,00	0,00	0,00
27	Autres immobilisations financières	0,00	0,00	0,00	0,00
Opérations pour compte de tiers					
	Restes à réaliser - reports	0,00	0,00	0,00	0,00
	<b>SOLDE (2)</b>	-82 449,36	0,00	0,00	-82 449,36

(1)	Libellé	Sous-fonction 11				Total
		110 Services communs	111 Police nationale	112 Police municipale	113 Pompiers, incendies et secours	
	<b>DEPENSES (2)</b>					
	Dépenses de l'exercice					
010	Stocks	0,00	0,00	82 449,36	0,00	0,00
020	Dépenses imprévues	0,00	0,00	54 600,00	0,00	0,00
040	Opérat* ordre transfert entre sections	0,00	0,00	0,00	0,00	0,00
041	Opérations patrimoniales	0,00	0,00	0,00	0,00	0,00
10	Dotations, fonds divers et réserves	0,00	0,00	0,00	0,00	0,00
13	Subventions d'investissement	0,00	0,00	0,00	0,00	0,00
16	Emprunts et dettes assimilées	0,00	0,00	0,00	0,00	0,00
18	Compte de liaison : affectat* (BA,régie)	0,00	0,00	0,00	0,00	0,00
20	Immobilisations incorporelles	0,00	0,00	5 000,00	0,00	0,00
204	Subventions d'équipement versées	0,00	0,00	0,00	0,00	0,00
21	Immobilisations corporelles	0,00	0,00	49 600,00	0,00	0,00
22	Immobilisations reçues en affectation	0,00	0,00	0,00	0,00	0,00
23	Immobilisations en cours	0,00	0,00	0,00	0,00	0,00
26	Participatif et créances rattachées	0,00	0,00	0,00	0,00	0,00
27	Autres immobilisations financières	0,00	0,00	0,00	0,00	0,00
Opérations d'équipement						
Opérations pour compte de tiers						
	Restes à réaliser - reports			27 849,35		
	<b>RECETTES (2)</b>					
	Recettes de l'exercice					
010	Stocks	0,00	0,00	0,00	0,00	0,00
021	Virement de la sect* de fonctionnement	0,00	0,00	0,00	0,00	0,00

MAIRIE DE TARASCON - MAIRIE DE TARASCON - BP - 2021

(1)	Libellé	Sous-fonction 11				
		110 Services communs	111 Police nationale	112 Police municipale	113 Pompiers, incendies et secours	114 Autres services de protection civile
024	Produits des cessions d'immobilisations	0,00	0,00	0,00	0,00	0,00
040	Opérat° ordre transfert entre sections	0,00	0,00	0,00	0,00	0,00
041	Opérations patrimoniales	0,00	0,00	0,00	0,00	0,00
10	Dotations, fonds divers et réserves	0,00	0,00	0,00	0,00	0,00
13	Subventions d'investissement	0,00	0,00	0,00	0,00	0,00
16	Emprunts et dettes assimilées	0,00	0,00	0,00	0,00	0,00
18	Compte de liaison : affectat° (BA, région)	0,00	0,00	0,00	0,00	0,00
20	Immobilisations incorporelles	0,00	0,00	0,00	0,00	0,00
204	Subventions d'équipement versées	0,00	0,00	0,00	0,00	0,00
21	Immobilisations corporelles	0,00	0,00	0,00	0,00	0,00
22	Immobilisations reçues en affectation	0,00	0,00	0,00	0,00	0,00
23	Immobilisations en cours	0,00	0,00	0,00	0,00	0,00
26	Participat° et créances rattachées	0,00	0,00	0,00	0,00	0,00
27	Autres immobilisations financières	0,00	0,00	0,00	0,00	0,00
Opérations pour compte de tiers		0,00	0,00	0,00	0,00	0,00
Restes à réaliser - reports		0,00	0,00	0,00	0,00	0,00
<b>SOLDE (2)</b>		0,00	0,00	<b>-32 449,36</b>	0,00	0,00

(1) Pour le croisement par nature, le détail est fait selon le niveau de vote choisi par l'assemblée délibérante (chapitre, article ou article spécialisé).

(2) Le solde correspond à la différence entre les recettes et les dépenses. Les dépenses et les recettes correspondent à la somme des dépenses et des recettes de l'exercice ainsi que des restes à réaliser et des reports (lignes budgétaires 001 et 002). Les lignes reports 001 et 002 apparaissent à la colonne 01-Non ventilables.

IV – ANNEXES

ELEMENTS DU BILAN  
PRESENTATION CROISEE PAR FONCTION – DETAIL INVESTISSEMENT

IV

A1.2

FONCTION 2 – Enseignement - Formation

(1)	Libellé	20 Services communs	21 Enseignement du premier degré	22 Enseignement du deuxième degré	23 Enseignement supérieur	24 Formation continue	25 Services annexes de l'enseignement	26 Plan de rattrapage (crise sanitaire)	Total
	<b>DEPENSES (2)</b>								
	Dépenses de l'exercice	101 287,77	285 343,90	0,00	0,00	0,00	0,00	0,00	356 611,67
010	Stocks	57 900,00	237 000,00	0,00	0,00	0,00	0,00	0,00	294 900,00
020	Dépenses imprévues	0,00	0,00	0,00	0,00	0,00	0,00	0,00	0,00
040	Opérat° ordre transfert entré sactions	0,00	0,00	0,00	0,00	0,00	0,00	0,00	0,00
041	Opérations patrimoniales	0,00	0,00	0,00	0,00	0,00	0,00	0,00	0,00
10	Dotations, fonds divers et réserves	0,00	0,00	0,00	0,00	0,00	0,00	0,00	0,00
13	Subventions d'investissement	0,00	0,00	0,00	0,00	0,00	0,00	0,00	0,00
16	Emprunts et dettes assimilées	0,00	0,00	0,00	0,00	0,00	0,00	0,00	0,00
19	Compte de liaison : affectat° (BA,régle)	0,00	0,00	0,00	0,00	0,00	0,00	0,00	0,00
20	Immobilisations incorporelles	0,00	0,00	0,00	0,00	0,00	0,00	0,00	0,00
204	Subventions d'équipement versées	0,00	0,00	0,00	0,00	0,00	0,00	0,00	0,00
21	Immobilisations corporelles	57 900,00	0,00	0,00	0,00	0,00	0,00	0,00	57 900,00
22	Immobilisations reçues en affectation	0,00	0,00	0,00	0,00	0,00	0,00	0,00	0,00
23	Immobilisations en cours	0,00	77 000,00	0,00	0,00	0,00	0,00	0,00	77 000,00
26	Participat° et créances rattachées	0,00	0,00	0,00	0,00	0,00	0,00	0,00	0,00
27	Autres immobilisations financières	0,00	0,00	0,00	0,00	0,00	0,00	0,00	0,00
	Opérations d'équipement	0,00	160 000,00	0,00	0,00	0,00	0,00	0,00	160 000,00
20010008	REHABILIT. EXTENSION ECOLE JEAN MACÉ (ACV)	0,00	160 000,00	0,00	0,00	0,00	0,00	0,00	160 000,00
	Opérations pour compte de tiers	0,00	0,00	0,00	0,00	0,00	0,00	0,00	0,00
	Restes à réaliser – reports	43 367,77	18 343,90	0,00	0,00	0,00	0,00	0,00	61 711,67
	<b>RECETTES (2)</b>								
	Recettes de l'exercice	0,00	44 900,00	0,00	0,00	0,00	0,00	0,00	44 900,00
		0,00	44 900,00	0,00	0,00	0,00	0,00	0,00	44 900,00



MAIRIE DE TARASCON - MAIRIE DE TARASCON - BP - 2021

(1)	Libellé	20 Services communs	21 Enseignement du premier degré	22 Enseignement du deuxième degré	23 Enseignement supérieur	24 Formation continue	25 Services annexes de l'enseignement	26 Plan de relance (crise sanitaire)	Total
010	Stocks	0,00	0,00	0,00	0,00	0,00	0,00	0,00	0,00
021	Virement de la sect° de fonctionnement	0,00	0,00	0,00	0,00	0,00	0,00	0,00	0,00
024	Produits des cessions d'immobilisations	0,00	0,00	0,00	0,00	0,00	0,00	0,00	0,00
040	Opérat° ordre transfert entre sections	0,00	0,00	0,00	0,00	0,00	0,00	0,00	0,00
041	Opérations patrimoniales	0,00	0,00	0,00	0,00	0,00	0,00	0,00	0,00
10	Dotations, fonds divers et réserves	0,00	0,00	0,00	0,00	0,00	0,00	0,00	0,00
13	Subventions d'investissement	0,00	44 900,00	0,00	0,00	0,00	0,00	0,00	44 900,00
16	Emprunts et dettes assimilées	0,00	0,00	0,00	0,00	0,00	0,00	0,00	0,00
18	Compte de liaison : affectat° (B.A.régie)	0,00	0,00	0,00	0,00	0,00	0,00	0,00	0,00
20	Immobilisations incorporelles	0,00	0,00	0,00	0,00	0,00	0,00	0,00	0,00
204	Subventions d'équipement versées	0,00	0,00	0,00	0,00	0,00	0,00	0,00	0,00
21	Immobilisations corporelles	0,00	0,00	0,00	0,00	0,00	0,00	0,00	0,00
22	Immobilisations reçues en affectation	0,00	0,00	0,00	0,00	0,00	0,00	0,00	0,00
23	Immobilisations en cours	0,00	0,00	0,00	0,00	0,00	0,00	0,00	0,00
26	Participat° et créances rattachées	0,00	0,00	0,00	0,00	0,00	0,00	0,00	0,00
27	Autres immobilisations financières	0,00	0,00	0,00	0,00	0,00	0,00	0,00	0,00
Opérations pour compte de tiers		0,00	0,00	0,00	0,00	0,00	0,00	0,00	0,00
Restes à réaliser - reports		0,00	0,00	0,00	0,00	0,00	0,00	0,00	0,00
<b>SOLDE (2)</b>		-101 267,77	-210 443,90	0,00	0,00	0,00	0,00	0,00	-311 711,67

(1)	Libellé	Sous-fonction 21				Sous-fonction 25				
		21:1 Ecoles maternelles	212 Ecoles primaires	213 Classes regroupées	251 Hébergement et restauration scolaire	252 Transports scolaires	253 Sport scolaire	254 Médacins scolaire	255 Classes de découverte et autres activités	
<b>DEPENSES (2)</b>										
Dépenses de l'exercice										
010	Stocks	0,00	255 343,90	0,00	0,00	0,00	0,00	0,00	0,00	0,00
020	Dépenses imputées	0,00	237 000,00	0,00	0,00	0,00	0,00	0,00	0,00	0,00
040	Opérat° ordre transfert entre sections	0,00	0,00	0,00	0,00	0,00	0,00	0,00	0,00	0,00

(1)	Libellé	Sous-fonction 21				Sous-fonction 23			
		211 Ecoles maternelles	212 Ecoles primaires	213 Classes regroupées	251 Hébergement et restauration scolaires	252 Transports scolaires	253 Sport scolaire	254 Médecine scolaire	255 Classes de découverte et autres services
041	Opérations patrimoniales	0,00	0,00	0,00	0,00	0,00	0,00	0,00	0,00
10	Dotations, fonds divers et réserves	0,00	0,00	0,00	0,00	0,00	0,00	0,00	0,00
13	Subventions d'investissement	0,00	0,00	0,00	0,00	0,00	0,00	0,00	0,00
16	Emprunts et dettes assimilées	0,00	0,00	0,00	0,00	0,00	0,00	0,00	0,00
18	Compte de liaison : affectat* (B.A.régie)	0,00	0,00	0,00	0,00	0,00	0,00	0,00	0,00
20	Immobilisations incorporelles	0,00	0,00	0,00	0,00	0,00	0,00	0,00	0,00
204	Subventions d'équipement versées	0,00	0,00	0,00	0,00	0,00	0,00	0,00	0,00
21	Immobilisations corporelles	0,00	0,00	0,00	0,00	0,00	0,00	0,00	0,00
22	Immobilisations reçues en affectation	0,00	0,00	0,00	0,00	0,00	0,00	0,00	0,00
23	Immobilisations en cours	0,00	0,00	0,00	0,00	0,00	0,00	0,00	0,00
26	Participat* et créances rattachées	0,00	77 000,00	0,00	0,00	0,00	0,00	0,00	0,00
27	Autres immobilisations financières	0,00	0,00	0,00	0,00	0,00	0,00	0,00	0,00
Opérations d'équipement									
20210006	REHABILIT. EXTENSION ECOLE JEAN MACE (ACV)	0,00	160 000,00	0,00	0,00	0,00	0,00	0,00	0,00
Opérations pour compte de tiers									
Restes à réaliser - reports									
<b>RECETTES (2)</b>									
Recettes de l'exercice									
010	Stocks	0,00	0,00	0,00	0,00	0,00	0,00	0,00	0,00
021	Virement de la sect* de fonctionnement	0,00	0,00	0,00	0,00	0,00	0,00	0,00	0,00
024	Produits des cessions d'immobilisations	0,00	0,00	0,00	0,00	0,00	0,00	0,00	0,00
040	Opérat* ordre transfert entre sections	0,00	0,00	0,00	0,00	0,00	0,00	0,00	0,00
041	Opérations patrimoniales	0,00	0,00	0,00	0,00	0,00	0,00	0,00	0,00
10	Dotations, fonds divers et réserves	0,00	0,00	0,00	0,00	0,00	0,00	0,00	0,00
13	Subventions d'investissement	0,00	0,00	0,00	0,00	0,00	0,00	0,00	0,00
16	Emprunts et dettes assimilées	0,00	44 300,00	0,00	0,00	0,00	0,00	0,00	0,00
18	Compte de liaison : affectat* (B.A.régie)	0,00	0,00	0,00	0,00	0,00	0,00	0,00	0,00
20	Immobilisations incorporelles	0,00	0,00	0,00	0,00	0,00	0,00	0,00	0,00
204	Subventions d'équipement versées	0,00	0,00	0,00	0,00	0,00	0,00	0,00	0,00
21	Immobilisations corporelles	0,00	0,00	0,00	0,00	0,00	0,00	0,00	0,00
22	Immobilisations reçues en affectation	0,00	0,00	0,00	0,00	0,00	0,00	0,00	0,00
23	Immobilisations en cours	0,00	0,00	0,00	0,00	0,00	0,00	0,00	0,00
26	Participat* et créances rattachées	0,00	0,00	0,00	0,00	0,00	0,00	0,00	0,00
27	Autres immobilisations financières	0,00	0,00	0,00	0,00	0,00	0,00	0,00	0,00
Opérations pour compte de tiers									
Restes à réaliser - reports									
		0,00	0,00	0,00	0,00	0,00	0,00	0,00	0,00

Mairie de Tarascon - Mairie de Tarascon - BP - 2021

(1)	Libellé	Sous-fonction 21			Sous-fonction 25				
		211 Ecoles maternelles	212 Ecoles primaires	213 Classes regroupées	251 Hébergement et restauration scolaire	252 Transports scolaires	253 Sport scolaire	254 Médecine scolaire	255 Classes de découverte et autres services
	<b>SOLDE (2)</b>	0,00	-210 443,90	0,00	0,00	0,00	0,00	0,00	0,00

(1) Pour le croisement par nature, le détail est fait selon le niveau de vote choisi par l'assemblée délibérante (chapitre, article ou article spécialisé).

(2) Le solde correspond à la différence entre les recettes et les dépenses. Les dépenses et les recettes correspondent à la somme des dépenses et des recettes de l'exercice ainsi que des restes à réaliser et des reports (lignes budgétaires 001 et 002). Les lignes reports 001 et 002 apparaissent à la colonne 01-Non ventilables.

IV – ANNEXES

ELEMENTS DU BILAN

PRESENTATION CROISEE PAR FONCTION – DETAIL INVESTISSEMENT

IV

A1.2

FONCTION 3 – Culture

(1)	Libellé	30 Services communs	31 Expression artistique	32 Conservation et diffusion des patrimoines	33 Action culturelle	34 Plan de relance (crise sanitaire)	Total
	<b>DEPENSES (2)</b>						
	Dépenses de l'exercice	0,00	2 555 235,24	1 004 347,49	0,00	0,00	3 559 582,73
010	Stocks	0,00	2 519 000,00	740 300,00	0,00	0,00	3 259 300,00
020	Dépenses imprévues	0,00	0,00	0,00	0,00	0,00	0,00
040	Opérat° ordre transfert entre sections	0,00	0,00	0,00	0,00	0,00	0,00
041	Opérations patrimoniales	0,00	0,00	0,00	0,00	0,00	0,00
10	Dotations, fonds divers et réserves	0,00	0,00	0,00	0,00	0,00	0,00
13	Subventions d'investissement	0,00	0,00	0,00	0,00	0,00	0,00
16	Emprunts et dettes assimilées	0,00	0,00	0,00	0,00	0,00	0,00
18	Compte de liaison : affectat° (B.A.1464)	0,00	0,00	0,00	0,00	0,00	0,00
20	Immobilisations incorporelles	0,00	0,00	0,00	0,00	0,00	0,00
204	Subventions d'équipement versées	0,00	0,00	41 000,00	0,00	0,00	41 000,00
21	Immobilisations corporelles	0,00	0,00	624 300,00	0,00	0,00	624 300,00
22	Immobilisations reçues en affectation	0,00	0,00	0,00	0,00	0,00	0,00
23	Immobilisations en cours	0,00	0,00	75 000,00	0,00	0,00	75 000,00
26	Participat° et créances rattachées	0,00	0,00	0,00	0,00	0,00	0,00
27	Autres immobilisations financières	0,00	0,00	0,00	0,00	0,00	0,00
	Opérations d'équipement						
20210002	THEATRE MUNICIPAL	0,00	2 519 000,00	0,00	0,00	0,00	2 519 000,00
	Opérations pour compte de tiers						
	Restes à réaliser – reports	0,00	0,00	0,00	0,00	0,00	0,00
	<b>RECETTES (2)</b>						
	Recettes de l'exercice	0,00	36 235,24	264 647,49	0,00	0,00	300 882,73
010	Stocks	0,00	836 000,00	99 132,20	0,00	0,00	935 132,20
021	Virement de la sect° de fonctionnement	0,00	0,00	81 300,00	0,00	0,00	81 300,00
024	Produits des cessions d'immobilisations	0,00	0,00	0,00	0,00	0,00	0,00
040	Opérat° ordre transfert entre sections	0,00	0,00	0,00	0,00	0,00	0,00
041	Opérations patrimoniales	0,00	0,00	0,00	0,00	0,00	0,00
10	Dotations, fonds divers et réserves	0,00	0,00	0,00	0,00	0,00	0,00
13	Subventions d'investissement	0,00	836 000,00	81 300,00	0,00	0,00	917 300,00

Mairie de Tarascon - Mairie de Tarascon - BP - 2021

(1)	Libellé	30 Services communs	31 Expression artistique	32 Conservation et diffusion des patrimoines	33 Action culturelle	34 Plan de relance (crise sanitaire)	Total
15	Emprunts et dettes assimilées	0,00	0,00	0,00	0,00	0,00	0,00
16	Compte de liaison : affectat° (B.A.régie)	0,00	0,00	0,00	0,00	0,00	0,00
20	Immobilisations incorporelles	0,00	0,00	0,00	0,00	0,00	0,00
204	Subventions d'équipement versées	0,00	0,00	0,00	0,00	0,00	0,00
21	Immobilisations corporelles	0,00	0,00	0,00	0,00	0,00	0,00
22	Immobilisations reçues en affectation	0,00	0,00	0,00	0,00	0,00	0,00
23	Immobilisations en cours	0,00	0,00	0,00	0,00	0,00	0,00
26	Participat° et créances rattachées	0,00	0,00	0,00	0,00	0,00	0,00
27	Autres immobilisations financières	0,00	0,00	0,00	0,00	0,00	0,00
Opérations pour compte de tiers							
	Restes à réaliser - reports			17 632,20			17 632,20
	<b>SOLDE (2)</b>		-1 719 235,24	-905 215,29	0,00	0,00	-2 624 450,53

(1)	Libellé	Sous-fonction 31					Sous-fonction 32					324 Entretien du patrimoine culturel
		311 Expression musicale, lyrique et choré.	312 Arts plastiques, activités artistiques	313 Théâtres	314 Cinémas et autres salles de spectacles	321 Bibliothèques et médiathèques	322 Musées	323 Archives				
<b>DEPENSES (2)</b>												
Dépenses de l'exercice												
010	Stocks	0,00	0,00	2 555 235,24	0,00	498 631,75	24 289,35	10 000,00				471 426,39
020	Dépenses imprimées	0,00	0,00	2 519 000,00	0,00	364 300,00		10 000,00				344 000,00
040	Opérat° ordre transféré entre sections	0,00	0,00	0,00	0,00	0,00	0,00	0,00	0,00	0,00	0,00	0,00
041	Opérations patrimoniales	0,00	0,00	0,00	0,00	0,00	0,00	0,00	0,00	0,00	0,00	0,00
10	Dotations, fonds divers et réserves	0,00	0,00	0,00	0,00	0,00	0,00	0,00	0,00	0,00	0,00	0,00
13	Subventions d'investissement	0,00	0,00	0,00	0,00	0,00	0,00	0,00	0,00	0,00	0,00	0,00
16	Emprunts et dettes assimilées	0,00	0,00	0,00	0,00	0,00	0,00	0,00	0,00	0,00	0,00	0,00
18	Compte de liaison : affectat° (B.A.régie)	0,00	0,00	0,00	0,00	0,00	0,00	0,00	0,00	0,00	0,00	0,00
20	Immobilisations incorporelles	0,00	0,00	0,00	0,00	0,00	0,00	0,00	0,00	0,00	0,00	0,00
204	Subventions d'équipement versées	0,00	0,00	0,00	0,00	0,00	0,00	0,00	0,00	0,00	0,00	0,00
21	Immobilisations corporelles	0,00	0,00	0,00	0,00	0,00	0,00	0,00	0,00	0,00	0,00	0,00
22	Immobilisations reçues en affectation	0,00	0,00	0,00	0,00	0,00	0,00	0,00	0,00	0,00	0,00	0,00
23	Immobilisations en cours	0,00	0,00	0,00	0,00	0,00	0,00	0,00	0,00	0,00	0,00	0,00
26	Participat° et créances rattachées	0,00	0,00	0,00	0,00	0,00	0,00	0,00	0,00	0,00	0,00	0,00
27	Autres immobilisations financières	0,00	0,00	0,00	0,00	0,00	0,00	0,00	0,00	0,00	0,00	0,00
Opérations d'équipement												
20210002	THEATRE MUNICIPAL			2 519 000,00		0,00		0,00				0,00
Opérations pour compte de tiers				2 519 000,00		0,00		0,00				0,00
	Restes à réaliser - reports			36 235,24		134 331,75	2 289,35					127 426,39

Mairie de Tarascon - Mairie de Tarascon - BP - 2021

(1)	Libellé	Sous-section 31					Sous-section 32			
		311 Expression musicale, lyrique et choré.	312 Arts plastiques, activités artistiques	313 Théâtres	314 Cinéma et autres salles de spectacles	321 Bibliothèques et médiathèques	322 Musées	323 Archives	324 Entretien du patrimoine culturel	
	<b>RECETTES (2)</b>									
	Recettes de l'exercice									
010	Stocks	0,00	0,00	836 000,00	0,00	0,00	0,00	0,00	98 132,20	
021	Virement de la sect <sup>r</sup> de fonctionnement	0,00	0,00	836 000,00	0,00	0,00	0,00	0,00	81 300,00	
024	Produits des cessions d'immobilisations	0,00	0,00	0,00	0,00	0,00	0,00	0,00	0,00	
040	Opérat <sup>r</sup> ordre transfert entre sections	0,00	0,00	0,00	0,00	0,00	0,00	0,00	0,00	
041	Opérations patrimoniales	0,00	0,00	0,00	0,00	0,00	0,00	0,00	0,00	
10	Dotations, fonds divers et réserves	0,00	0,00	0,00	0,00	0,00	0,00	0,00	0,00	
13	Subventions d'investissement	0,00	0,00	836 000,00	0,00	0,00	0,00	0,00	0,00	
16	Emprunts et dettes assimilées	0,00	0,00	0,00	0,00	0,00	0,00	0,00	81 300,00	
18	Compte de liaison : affectat <sup>r</sup> (B.A. n°10)	0,00	0,00	0,00	0,00	0,00	0,00	0,00	0,00	
20	Immobilisations incorporelles	0,00	0,00	0,00	0,00	0,00	0,00	0,00	0,00	
204	Subventions d'équipement versées	0,00	0,00	0,00	0,00	0,00	0,00	0,00	0,00	
21	Immobilisations corporelles	0,00	0,00	0,00	0,00	0,00	0,00	0,00	0,00	
22	Immobilisations reçues en affectation	0,00	0,00	0,00	0,00	0,00	0,00	0,00	0,00	
23	Immobilisations en cours	0,00	0,00	0,00	0,00	0,00	0,00	0,00	0,00	
26	Participat <sup>r</sup> et créances rattachées	0,00	0,00	0,00	0,00	0,00	0,00	0,00	0,00	
27	Autres immobilisations financières	0,00	0,00	0,00	0,00	0,00	0,00	0,00	0,00	
	Opérations pour compte de tiers									
	Régions à réaliser - reports									
	<b>SOLDE (2)</b>									
		0,00	0,00	-1 719 235,24	0,00	-498 631,75	-24 289,35	-10 000,00	17 832,20	
									-372 294,19	

(1) Pour le croisement par nature, le détail est fait selon le niveau de vote choisi par l'assemblée délibérante (chapitre, article ou article spécialisé).

(2) Le solde correspond à la différence entre les recettes et les dépenses. Les dépenses et les recettes correspondent à la somme des dépenses et des recettes de l'exercice ainsi que des restes à réaliser et des reports (lignes budgétaires 001 et 002). Les lignes reports 001 et 002 apparaissent à la colonne 01-Non ventilables.

IV – ANNEXES

ELEMENTS DU BILAN  
PRESENTATION CROISEE PAR FONCTION – DETAIL INVESTISSEMENT

IV

A1.2

FONCTION 4 – Sport et jeunesse

(1)	Libellé	40 Services communaux	41 Secours	42 Autres	43 Plan de rattachement (ordonnances)	Total
<b>DEPENSES (2)</b>						
	Dépenses de l'exercice	0,00	182 100,56	0,00	0,00	182 100,56
010	Stocks	0,00	178 700,00	0,00	0,00	178 700,00
020	Dépenses imprévues	0,00	0,00	0,00	0,00	0,00
040	Opérai <sup>n</sup> ordre transfert entre sections	0,00	0,00	0,00	0,00	0,00
041	Opérations patrimoniales	0,00	0,00	0,00	0,00	0,00
10	Dotations, fonds divers et réserves	0,00	0,00	0,00	0,00	0,00
13	Subventions d'investissement	0,00	0,00	0,00	0,00	0,00
16	Emprunts et dettes assimilées	0,00	0,00	0,00	0,00	0,00
18	Compte de liaison : affectat <sup>n</sup> (B.A.404)	0,00	0,00	0,00	0,00	0,00
20	Immobilisations incorporelles	0,00	0,00	0,00	0,00	0,00
204	Subventions d'équipement versées	0,00	0,00	0,00	0,00	0,00
21	Immobilisations corporelles	0,00	110 200,00	0,00	0,00	110 200,00
22	Immobilisations reçues en affectation	0,00	0,00	0,00	0,00	0,00
23	Immobilisations en cours	0,00	0,00	0,00	0,00	0,00
26	Participat <sup>n</sup> et créances rattachées	0,00	66 500,00	0,00	0,00	66 500,00
27	Autres immobilisations financières	0,00	0,00	0,00	0,00	0,00
Opérations d'équipement						
Opérations pour compte de tiers						
	Restes à réaliser - reports	0,00	5 400,56	0,00	0,00	5 400,56
<b>RECETTES (2)</b>						
Recettes de l'exercice						
010	Stocks	0,00	0,00	0,00	0,00	0,00
021	Virement de la sect <sup>n</sup> de fonctionnement	0,00	0,00	0,00	0,00	0,00
024	Produits des cessions d'immobilisations	0,00	0,00	0,00	0,00	0,00
040	Opérai <sup>n</sup> ordre transfert entre sections	0,00	0,00	0,00	0,00	0,00
041	Opérations patrimoniales	0,00	0,00	0,00	0,00	0,00
10	Dotations, fonds divers et réserves	0,00	0,00	0,00	0,00	0,00
13	Subventions d'investissement	0,00	0,00	0,00	0,00	0,00
16	Emprunts et dettes assimilées	0,00	38 800,00	0,00	0,00	38 800,00
18	Compte de liaison : affectat <sup>n</sup> (B.A.404)	0,00	0,00	0,00	0,00	0,00

Mairie de Tarascon - Mairie de Tarascon - BP - 2021

(1)	Libellé	40 Services communaux	41 Sports	42 Jeunesse	43 Plan de retraite (ordre alphabétique)	Total
20	Immobilisations incorporelles	0,00				0,00
204	Subventions d'équipement versées	0,00			0,00	0,00
21	Immobilisations corporelles	0,00				0,00
22	Immobilisations reçues en affectation	0,00				0,00
23	Immobilisations en cours	0,00				0,00
26	Participat° et créances rattachées	0,00				0,00
27	Autres immobilisations financières	0,00				0,00
Opérations pour compte de tiers		0,00				0,00
Restes à réaliser - reports		0,00				0,00
<b>SOLDE (2)</b>			-143 308,56			-143 308,56

(1)	libellé	Sous-fonction 41					Sous-fonction 42		
		411 Salles de sport, gymnases	412 Stades	413 Piscines	414 Autres équipements sportifs ou de loisir	415 Manifestations sportives	421 Centres de loisirs	422 Autres activités pour les jeunes	423 Colonies de vacances
<b>DEPENSES (2)</b>									
Dépenses de l'exercice									
010	Stocks	22 809,87	111 500,00	0,00	48 038,69	0,00	0,00	0,00	0,00
020	Dépenses imputées	18 700,00	111 500,00	0,00	46 500,00	0,00	0,00	0,00	0,00
040	Opérat° ordre transfert entre sections	0,00	0,00	0,00	0,00	0,00	0,00	0,00	0,00
041	Opérations patrimoniales	0,00	0,00	0,00	0,00	0,00	0,00	0,00	0,00
10	Dotations, fonds divers et réserves	0,00	0,00	0,00	0,00	0,00	0,00	0,00	0,00
13	Subventions d'investissement	0,00	0,00	0,00	0,00	0,00	0,00	0,00	0,00
16	Emprunts et dettes assimilées	0,00	0,00	0,00	0,00	0,00	0,00	0,00	0,00
18	Compte de liaison : affectat° (B.A.régie)	0,00	0,00	0,00	0,00	0,00	0,00	0,00	0,00
20	Immobilisations incorporelles	0,00	0,00	0,00	0,00	0,00	0,00	0,00	0,00
204	Subventions d'équipement versées	0,00	0,00	0,00	0,00	0,00	0,00	0,00	0,00
21	Immobilisations corporelles	18 700,00	45 000,00	0,00	46 500,00	0,00	0,00	0,00	0,00
22	Immobilisations reçues en affectation	0,00	0,00	0,00	0,00	0,00	0,00	0,00	0,00
23	Immobilisations en cours	0,00	66 500,00	0,00	0,00	0,00	0,00	0,00	0,00
26	Participat° et créances rattachées	0,00	0,00	0,00	0,00	0,00	0,00	0,00	0,00
27	Autres immobilisations financières	0,00	0,00	0,00	0,00	0,00	0,00	0,00	0,00
Opérations d'équipement		0,00	0,00	0,00	0,00	0,00	0,00	0,00	0,00
Opérations pour compte de tiers		0,00	0,00	0,00	0,00	0,00	0,00	0,00	0,00
Restes à réaliser - reports		3 809,87	0,00	0,00	1 598,69	0,00	0,00	0,00	0,00
<b>RECETTES (2)</b>									
Recettes de l'exercice									
010	Stocks	0,00	0,00	0,00	0,00	0,00	0,00	0,00	0,00



MAIRIE DE TARASCON - MAIRIE DE TARASCON - BP - 2021

(1)	Libellé	Sous-fonction 41					Sous-fonction 42				
		411 Salles de sport, gymnases	412 Stades	413 Piscines	414 Autres équipements	415 Manifestations sportives	421 Centres de loisirs	422 Autres activités pour les jeunes	423 Colonies de vacances		
021	Virement de la sect <sup>e</sup> de fonctionnement	0,00	0,00	0,00	0,00	0,00	0,00	0,00	0,00		
024	Produits des cessions d'immobilisations	0,00	0,00	0,00	0,00	0,00	0,00	0,00	0,00		
040	Opérat <sup>n</sup> ordre transfert entre sections	0,00	0,00	0,00	0,00	0,00	0,00	0,00	0,00		
041	Opérations patrimoniales	0,00	0,00	0,00	0,00	0,00	0,00	0,00	0,00		
10	Dotations, fonds divers et réserves	0,00	0,00	0,00	0,00	0,00	0,00	0,00	0,00		
13	Subventions d'investissement	0,00	38 800,00	0,00	0,00	0,00	0,00	0,00	0,00		
16	Emprunts et dettes assimilées	0,00	0,00	0,00	0,00	0,00	0,00	0,00	0,00		
18	Compte de liaison : affectat <sup>n</sup> (B.A., règle)	0,00	0,00	0,00	0,00	0,00	0,00	0,00	0,00		
20	Immobilisations incorporelles	0,00	0,00	0,00	0,00	0,00	0,00	0,00	0,00		
204	Subventions d'équipement versées	0,00	0,00	0,00	0,00	0,00	0,00	0,00	0,00		
21	Immobilisations corporelles	0,00	0,00	0,00	0,00	0,00	0,00	0,00	0,00		
22	Immobilisations reçues en affectation	0,00	0,00	0,00	0,00	0,00	0,00	0,00	0,00		
23	Immobilisations en cours	0,00	0,00	0,00	0,00	0,00	0,00	0,00	0,00		
26	Participat <sup>n</sup> et créances rattachées	0,00	0,00	0,00	0,00	0,00	0,00	0,00	0,00		
27	Autres immobilisations financières	0,00	0,00	0,00	0,00	0,00	0,00	0,00	0,00		
Opérations pour compte de tiers		0,00	0,00	0,00	0,00	0,00	0,00	0,00	0,00		
Restes à réaliser - reports		-22 509,87	-72 700,00	0,00	-48 038,89	0,00	0,00	0,00	0,00		
<b>SOLDE (2)</b>											

(1) Pour le croisement par nature, le détail est fait selon le niveau de vote choisi par l'assemblée délibérante (chapitre, article ou article spécialisé).

(2) Le solde correspond à la différence entre les recettes et les dépenses. Les dépenses et les recettes correspondent à la somme des dépenses et des recettes de l'exercice ainsi que des restes à réaliser et des reports (lignes budgétaires 001 et 002). Les lignes reports 001 et 002 apparaissent à la colonne 01-Non ventilables.

IV – ANNEXES

<b>ELEMENTS DU BILAN</b>		<b>IV</b>
<b>PRESENTATION CROISEE PAR FONCTION – DETAIL INVESTISSEMENT</b>		<b>A1.2</b>

**FONCTION 5 – Interventions sociales et santé**

(1)	Libellé	51 Frais	52 Interventions sociales	53 Plan de retraite (cote sociale)	Total
	<b>DEPENSES (2)</b>		20 000,00	0,00	20 000,00
	Dépenses de l'exercice				
010	Stocks	0,00	0,00	0,00	0,00
020	Dépenses imprévues	0,00	0,00	0,00	0,00
040	Opérat° ordre transfert entre sections	0,00	0,00	0,00	0,00
041	Opérations patrimoniales	0,00	0,00	0,00	0,00
10	Dotations, fonds divers et réserves	0,00	0,00	0,00	0,00
13	Subventions d'investissement	0,00	0,00	0,00	0,00
16	Emprunts et dettes assimilées	0,00	0,00	0,00	0,00
18	Compte de liaison : affectat° (B.A.14g)	0,00	0,00	0,00	0,00
20	Immobilisations incorporelles	0,00	0,00	0,00	0,00
204	Subventions d'équipement versées	0,00	0,00	0,00	0,00
21	Immobilisations corporelles	0,00	0,00	0,00	0,00
22	Immobilisations reçues en affectation	0,00	0,00	0,00	0,00
23	Immobilisations en cours	0,00	0,00	0,00	0,00
26	Participat° et créances rattachées	0,00	0,00	0,00	0,00
27	Autres immobilisations financières	0,00	0,00	0,00	0,00
	Opérations d'équipement				
	Opérations pour compte de tiers				
	Restes à réaliser – reports	0,00	20 000,00	0,00	20 000,00
	<b>RECETTES (2)</b>				
	Recettes de l'exercice				
010	Stocks	0,00	0,00	0,00	0,00
021	Virement de la sect° de fonctionnement	0,00	0,00	0,00	0,00
024	Produits des cessions d'immobilisations	0,00	0,00	0,00	0,00
040	Opérat° ordre transfert entre sections	0,00	0,00	0,00	0,00
041	Opérations patrimoniales	0,00	0,00	0,00	0,00
10	Dotations, fonds divers et réserves	0,00	0,00	0,00	0,00
13	Subventions d'investissement	0,00	0,00	0,00	0,00
16	Emprunts et dettes assimilées	0,00	0,00	0,00	0,00
18	Compte de liaison : affectat° (B.A.14g)	0,00	0,00	0,00	0,00

MAIRIE DE TARASCON - MAIRIE DE TARASCON - BP - 2021

(1)	Libellé	51		52		53		Total
		Social	Social	Interventions sociales	Plan de relance (fonds sociaux)	523	524	
20	Immobilisations incorporelles							
204	Subventions d'équipement versées		0,00			0,00		0,00
21	Immobilisations corporelles		0,00			0,00		0,00
22	Immobilisations reçues en affectation		0,00			0,00		0,00
23	Immobilisations en cours		0,00			0,00		0,00
26	Participat* et créances rattachées		0,00			0,00		0,00
27	Autres immobilisations financières		0,00			0,00		0,00
Opérations pour compte de tiers								
Restes à réaliser - reports			0,00			0,00		0,00
<b>SOLDE (2)</b>			0,00			-20 000,00		-20 000,00

(1)	Libellé	Sous-fonction 51			Sous-fonction 52				524	
		510	511	512	520	521	522	523		
<b>DEPENSES (2)</b>										
Dépenses de l'exercice										
010	Stocks	0,00	0,00	0,00	0,00	0,00	0,00	0,00	0,00	0,00
020	Dépenses imputées	0,00	0,00	0,00	0,00	0,00	0,00	0,00	0,00	0,00
040	Opérat* ordre transfert entre sections	0,00	0,00	0,00	0,00	0,00	0,00	0,00	0,00	0,00
047	Opérations patrimoniales	0,00	0,00	0,00	0,00	0,00	0,00	0,00	0,00	0,00
10	Dotations, fonds divers et réserves	0,00	0,00	0,00	0,00	0,00	0,00	0,00	0,00	0,00
13	Subventions d'investissement	0,00	0,00	0,00	0,00	0,00	0,00	0,00	0,00	0,00
16	Emprunts et dettes assimilées	0,00	0,00	0,00	0,00	0,00	0,00	0,00	0,00	0,00
18	Compte de liaison : affectat* (B.A. régional)	0,00	0,00	0,00	0,00	0,00	0,00	0,00	0,00	0,00
20	Immobilisations incorporelles	0,00	0,00	0,00	0,00	0,00	0,00	0,00	0,00	0,00
204	Subventions d'équipement versées	0,00	0,00	0,00	0,00	0,00	0,00	0,00	0,00	0,00
21	Immobilisations corporelles	0,00	0,00	0,00	0,00	0,00	0,00	0,00	0,00	0,00
22	Immobilisations reçues en affectation	0,00	0,00	0,00	0,00	0,00	0,00	0,00	0,00	0,00
23	Immobilisations en cours	0,00	0,00	0,00	0,00	0,00	0,00	0,00	0,00	0,00
26	Participat* et créances rattachées	0,00	0,00	0,00	0,00	0,00	0,00	0,00	0,00	0,00
27	Autres immobilisations financières	0,00	0,00	0,00	0,00	0,00	0,00	0,00	0,00	0,00
Opérations d'équipement										
Opérations pour compte de tiers										
Restes à réaliser - reports										
<b>RECETTES (2)</b>										
Recettes de l'exercice										
010	Stocks	0,00	0,00	0,00	0,00	0,00	0,00	0,00	0,00	0,00

MAIRIE DE TARASCON - MAIRIE DE TARASCON - BP - 2021

(1)	Libellé	Ress. destination 51				Ress. destination 52			
		510 Services communs	511 Dispensaires, autres établissements sanitaires	512 Actions de prévention sanitaire	520 Services communs	521 Services à caractère social handicapés	522 Act* pour l'enfance et l'adolescence	523 Act* pour personnes en difficulté	524 Autres services
021	Virement de la soci* de fonctionnement	0,00	0,00	0,00	0,00	0,00	0,00	0,00	0,00
024	Produits des cessions d'immobilisations	0,00	0,00	0,00	0,00	0,00	0,00	0,00	0,00
040	Opérat* ordre transfert entre sections	0,00	0,00	0,00	0,00	0,00	0,00	0,00	0,00
041	Opérations patrimoniales	0,00	0,00	0,00	0,00	0,00	0,00	0,00	0,00
10	Dotations, fonds divers et réserves	0,00	0,00	0,00	0,00	0,00	0,00	0,00	0,00
13	Subventions d'investissement	0,00	0,00	0,00	0,00	0,00	0,00	0,00	0,00
16	Emprunts et dettes assimilées	0,00	0,00	0,00	0,00	0,00	0,00	0,00	0,00
18	Comptes de liaison : affectat* (B.A. riglé)	0,00	0,00	0,00	0,00	0,00	0,00	0,00	0,00
20	Immobilisations incorporelles	0,00	0,00	0,00	0,00	0,00	0,00	0,00	0,00
204	Subventions d'équipement versées	0,00	0,00	0,00	0,00	0,00	0,00	0,00	0,00
21	Immobilisations corporelles	0,00	0,00	0,00	0,00	0,00	0,00	0,00	0,00
22	Immobilisations reçues en affectation	0,00	0,00	0,00	0,00	0,00	0,00	0,00	0,00
23	Immobilisations en cours	0,00	0,00	0,00	0,00	0,00	0,00	0,00	0,00
26	Participat* et créances rattachées	0,00	0,00	0,00	0,00	0,00	0,00	0,00	0,00
27	Autres immobilisations financières	0,00	0,00	0,00	0,00	0,00	0,00	0,00	0,00
Opérations pour compte de tiers									
Restes à réaliser - reports									
<b>SOLDE (2)</b>		0,00	0,00	0,00	0,00	0,00	-20 000,00	0,00	0,00

(1) Pour le croisement par nature, le détail est fait selon le niveau de vote choisi par l'assemblée délibérante (chapitre, article ou article spécialisé).

(2) Le solde correspond à la différence entre les recettes et les dépenses. Les dépenses et les recettes correspondant à la somme des dépenses et des reports de l'exercice ainsi que des restes à réaliser et des reports (lignes budgétaires 001 et 002). Les lignes reports 001 et 002 apparaissent à la colonne 01-Non ventilables.

IV – ANNEXES

ELEMENTS DU BILAN  
PRESENTATION CROISEE PAR FONCTION – DETAIL INVESTISSEMENT

IV

A1.2

FONCTION 6 – Famille

(1)	Libellé	60 Services communs	61 Services en faveur des personnes âgées	62 Actions en faveur de la maternité	63 Aides à la famille	64 Crèches et garderies	65 Plan de relance (crise sanitaire)	Total
	<b>DEPENSES (2)</b>							
	Dépenses de l'exercice	0,00	0,00	0,00	0,00	13 800,00	0,00	13 800,00
010	Stocks	0,00	0,00	0,00	0,00	13 800,00	0,00	13 800,00
020	Dépenses imprévues	0,00	0,00	0,00	0,00	0,00	0,00	0,00
040	Opérat* ordre transfert entre sections	0,00	0,00	0,00	0,00	0,00	0,00	0,00
041	Opérations patrimoniales	0,00	0,00	0,00	0,00	0,00	0,00	0,00
10	Dotations, fonds divers et réserves	0,00	0,00	0,00	0,00	0,00	0,00	0,00
13	Subventions d'investissement	0,00	0,00	0,00	0,00	0,00	0,00	0,00
16	Emprunts et dettes assimilées	0,00	0,00	0,00	0,00	0,00	0,00	0,00
18	Compte de liaison : affectat* (BA,régie)	0,00	0,00	0,00	0,00	0,00	0,00	0,00
20	Immobilisations incorporelles	0,00	0,00	0,00	0,00	0,00	0,00	0,00
204	Subventions d'équipement versées	0,00	0,00	0,00	0,00	0,00	0,00	0,00
21	Immobilisations corporelles	0,00	0,00	0,00	0,00	0,00	0,00	0,00
22	Immobilisations reçues en affectation	0,00	0,00	0,00	0,00	13 800,00	0,00	13 800,00
23	Immobilisations en cours	0,00	0,00	0,00	0,00	0,00	0,00	0,00
26	Participat* et créances rattachées	0,00	0,00	0,00	0,00	0,00	0,00	0,00
27	Autres immobilisations financières	0,00	0,00	0,00	0,00	0,00	0,00	0,00
	Opérations d'équipement	0,00	0,00	0,00	0,00	0,00	0,00	0,00
	Opérations pour compte de tiers	0,00	0,00	0,00	0,00	0,00	0,00	0,00
	Restes à réaliser – reports	0,00	0,00	0,00	0,00	0,00	0,00	0,00
	<b>RECETTES (2)</b>							
	Recettes de l'exercice	0,00	0,00	0,00	0,00	0,00	0,00	0,00
010	Stocks	0,00	0,00	0,00	0,00	0,00	0,00	0,00
021	Virement de la sect* de fonctionnement	0,00	0,00	0,00	0,00	0,00	0,00	0,00
024	Produits des cessions d'immobilisations	0,00	0,00	0,00	0,00	0,00	0,00	0,00
040	Opérat* ordre transfert entre sections	0,00	0,00	0,00	0,00	0,00	0,00	0,00
041	Opérations patrimoniales	0,00	0,00	0,00	0,00	0,00	0,00	0,00

MAIRIE DE TARASCON - MAIRIE DE TARASCON - BP - 2021

(1)	Libellés	60 Services communs	61 Services en faveur des personnes âgées	62 Actions en faveur de la maternité	63 Aides à la famille	64 Crèches et garderies	65 Plan de relance (crise sanitaire)	Total
10	Dotations, fonds divers et réserves	0,00	0,00	0,00	0,00	0,00	0,00	0,00
13	Subventions d'investissement	0,00	0,00	0,00	0,00	0,00	0,00	0,00
16	Emprunts et dettes assimilées	0,00	0,00	0,00	0,00	0,00	0,00	0,00
18	Compte de liaison : affectat° (CA, régime)	0,00	0,00	0,00	0,00	0,00	0,00	0,00
20	Immobilisations incorporelles	0,00	0,00	0,00	0,00	0,00	0,00	0,00
204	Subventions d'équipement versées	0,00	0,00	0,00	0,00	0,00	0,00	0,00
21	Immobilisations corporelles	0,00	0,00	0,00	0,00	0,00	0,00	0,00
22	Immobilisations reçues en affectation	0,00	0,00	0,00	0,00	0,00	0,00	0,00
23	Immobilisations en cours	0,00	0,00	0,00	0,00	0,00	0,00	0,00
26	Participat° et créances rattachées	0,00	0,00	0,00	0,00	0,00	0,00	0,00
27	Autres immobilisations financières	0,00	0,00	0,00	0,00	0,00	0,00	0,00
Opérations pour compte de tiers		0,00	0,00	0,00	0,00	0,00	0,00	0,00
Restes à réaliser - reports		0,00	0,00	0,00	0,00	0,00	0,00	0,00
<b>SOLDE (2)</b>		0,00	0,00	0,00	0,00	-13 800,00	0,00	-13 800,00

(1) Pour le croisement par nature, le détail est fait selon le niveau du vote choisi par l'assemblée délibérante (chapitre, article ou article spécialisé).

(2) Le solde correspond à la différence entre les recettes et les dépenses. Les dépenses et les recettes correspondent à la somme des dépenses et des recettes correspondantes à la colonne 01-Non ventilables.

IV – ANNEXES

ELEMENTS DU BILAN  
PRESENTATION CROISEE PAR FONCTION – DETAIL INVESTISSEMENT

IV

A1.2

FONCTION 7 – Logement

(1)	Libellé	70 Services communs	71 Parc privé de la ville	72 Aide au secteur locatif	73 Aides à l'accession à la propriété	74 Plan de relance (crise sanitaire)	Total
	<b>DEPENSES (2)</b>						
	Dépenses de l'exercice	0,00	0,00	0,00	0,00	0,00	0,00
010	Stocks	0,00	0,00	0,00	0,00	0,00	0,00
020	Dépenses imputées	0,00	0,00	0,00	0,00	0,00	0,00
040	Opérat° ordre transfert entre sections	0,00	0,00	0,00	0,00	0,00	0,00
041	Opérations patrimoniales	0,00	0,00	0,00	0,00	0,00	0,00
10	Dotations, fonds divers et réserves	0,00	0,00	0,00	0,00	0,00	0,00
13	Subventions d'investissement	0,00	0,00	0,00	0,00	0,00	0,00
16	Emprunts et dettes assimilées	0,00	0,00	0,00	0,00	0,00	0,00
18	Compte de liaison : affectat° (BA,régie)	0,00	0,00	0,00	0,00	0,00	0,00
20	Immobilisations incorporelles	0,00	0,00	0,00	0,00	0,00	0,00
204	Subventions d'équipement versées	0,00	0,00	0,00	0,00	0,00	0,00
21	Immobilisations corporelles	0,00	0,00	0,00	0,00	0,00	0,00
22	Immobilisations reçues en affectation	0,00	0,00	0,00	0,00	0,00	0,00
23	Immobilisations en cours	0,00	0,00	0,00	0,00	0,00	0,00
26	Participat° et créances rattachées	0,00	0,00	0,00	0,00	0,00	0,00
27	Autres immobilisations financières	0,00	0,00	0,00	0,00	0,00	0,00
	Opérations d'équipement	0,00	0,00	0,00	0,00	0,00	0,00
	Opérations pour compte de tiers	0,00	0,00	0,00	0,00	0,00	0,00
	Restes à réaliser – reports	0,00	0,00	0,00	0,00	0,00	0,00
	<b>RECETTES (2)</b>						
	Recettes de l'exercice	0,00	0,00	0,00	0,00	0,00	0,00
010	Stocks	0,00	0,00	0,00	0,00	0,00	0,00
021	Virement de la sect° de fonctionnement	0,00	0,00	0,00	0,00	0,00	0,00
024	Produits des cessions d'immobilisations	0,00	0,00	0,00	0,00	0,00	0,00
040	Opérat° ordre transfert entre sections	0,00	0,00	0,00	0,00	0,00	0,00
041	Opérations patrimoniales	0,00	0,00	0,00	0,00	0,00	0,00
10	Dotations, fonds divers et réserves	0,00	0,00	0,00	0,00	0,00	0,00
13	Subventions d'investissement	0,00	0,00	0,00	0,00	0,00	0,00
16	Emprunts et dettes assimilées	0,00	0,00	0,00	0,00	0,00	0,00

MAIRIE DE TARASCON - MAIRIE DE TARASCON - BP - 2021

(1)	Libellé	70 Services communs	71 Parc privé de la ville	72 Aide au secteur locatif	73 Aides à l'accession à la propriété	74 Plan de relance (crise sanitaire)	Total
18	Compte de liaison : affectat° (MAURIS)	0,00	0,00	0,00	0,00	0,00	0,00
20	Immobilisations incorporelles	0,00	0,00	0,00	0,00	0,00	0,00
204	Subventions d'équipement versées	0,00	0,00	0,00	0,00	0,00	0,00
21	Immobilisations corporelles	0,00	0,00	0,00	0,00	0,00	0,00
22	Immobilisations reçues en affectation	0,00	0,00	0,00	0,00	0,00	0,00
23	Immobilisations en cours	0,00	0,00	0,00	0,00	0,00	0,00
25	Participat° et créances rattachées	0,00	0,00	0,00	0,00	0,00	0,00
27	Autres immobilisations financières	0,00	0,00	0,00	0,00	0,00	0,00
Opérations pour compte de tiers							
	Restes à réaliser - reports	0,00	0,00	0,00	0,00	0,00	0,00
	<b>SOLDE (2)</b>	0,00	0,00	0,00	0,00	0,00	0,00

(1) Pour la croisement par nature, le détail est fait selon le niveau de vote choisi par l'assemblée délibérante (chapitre, article ou article spécialisé).

(2) Le solde correspond à la différence entre les recettes et les dépenses. Les dépenses et les recettes correspondent à la somme des dépenses et des recettes de l'exercice ainsi que des restes à réaliser et des reports (lignes budgétaires 001 et 002). Les lignes reports 001 et 002 apparaissent à la colonne 01-Non ventilables.



IV – ANNEXES

ELEMENTS DU BILAN

PRESENTATION CROISEE PAR FONCTION – DETAIL INVESTISSEMENT

IV

A1.2

FONCTION 8 – Aménagement et services urbains, environnement

(1)	Libellé	81 Services urbains	82 Aménagement urbain	83 Environnement	84 Plan de relance ferris sanitaire	Total
	<b>DEPENSES (2)</b>	601 883,09	4 052 089,03	41 618,99	0,00	4 685 571,11
	Dépenses de l'exercice	578 000,00	3 486 500,00	28 500,00	0,00	4 105 000,00
010	Stocks	0,00	0,00	0,00	0,00	0,00
020	Dépenses imprévues	0,00	0,00	0,00	0,00	0,00
040	Opéra <sup>n</sup> ordre transfert entre sections	0,00	0,00	0,00	0,00	0,00
041	Opérations patrimoniales	0,00	0,00	0,00	0,00	0,00
10	Dotations, fonds divers et réserves	0,00	0,00	0,00	0,00	0,00
13	Subventions d'investissement	0,00	0,00	0,00	0,00	0,00
16	Emprunts et dettes assimilées	0,00	0,00	0,00	0,00	0,00
18	Compte de liaison : affectat <sup>n</sup> (B.A. n°46)	0,00	0,00	0,00	0,00	0,00
20	Immobilisations incorporelles	0,00	0,00	0,00	0,00	0,00
204	Subventions d'équipement versées	80 000,00	70 000,00	0,00	0,00	150 000,00
21	Immobilisations corporelles	498 000,00	981 000,00	28 500,00	0,00	1 507 500,00
22	Immobilisations reçues en affectation	0,00	0,00	0,00	0,00	0,00
23	Immobilisations en cours	0,00	1 031 500,00	0,00	0,00	1 031 500,00
26	Participat <sup>n</sup> et créances rattachées	0,00	0,00	0,00	0,00	0,00
27	Autres immobilisations financières	0,00	0,00	0,00	0,00	0,00
	Opérations d'équipement	0,00	1 316 000,00	0,00	0,00	1 316 000,00
20210003	SOULEVARD GAMBETTA	0,00	1 261 000,00	0,00	0,00	1 261 000,00
20210005	AMENAGEMENT ESPACE PUBLIC QUARTIER FERRAGES (ACV)	0,00	55 000,00	0,00	0,00	55 000,00
	Opérations pour compte de tiers	0,00	100 000,00	0,00	0,00	100 000,00
45411	Tra pour compte de Tiers n°1	0,00	100 000,00	0,00	0,00	100 000,00
45411001	Péri Rue du Proletariat	0,00	0,00	0,00	0,00	0,00
45411005	Péri Rue Mirabeau	0,00	0,00	0,00	0,00	0,00
	Restes à réaliser - reports	23 883,09	553 589,03	13 118,99	0,00	590 571,11
	<b>RECETTES (2)</b>	271 200,00	1 173 372,00	14 500,00	0,00	1 459 072,00
	Recettes de l'exercice	246 000,00	989 000,00	14 500,00	0,00	1 249 500,00
010	Stocks	0,00	0,00	0,00	0,00	0,00
021	Virement de la nec <sup>n</sup> de fonctionnement	0,00	0,00	0,00	0,00	0,00
024	Produits des cessions d'immobilisations	0,00	0,00	0,00	0,00	0,00
		0,00	0,00	0,00	0,00	0,00

Mairie de Tarascon - Mairie de Tarascon - BP - 2021

(1)	Libellé	81 Services urbains	82 Aménagement urbain	83 Environnement	84 Plan de relance (crise sanitaire)	Total
040	Opérat° ordre transfert entre sections	0,00	0,00	0,00	0,00	0,00
041	Opérations patrimoniales	0,00	0,00	0,00	0,00	0,00
10	Dotations, fonds divers et réserves	0,00	0,00	0,00	0,00	0,00
13	Subventions d'investissement	246 000,00	989 000,00	14 500,00	0,00	1 249 500,00
16	Emprunts et dettes assimilées	0,00	0,00	0,00	0,00	0,00
18	Compte de liaison : affectat° (BA,régie)	0,00	0,00	0,00	0,00	0,00
20	Immobilisations incorporelles	0,00	0,00	0,00	0,00	0,00
204	Subventions d'équipement versées	0,00	0,00	0,00	0,00	0,00
21	Immobilisations corporelles	0,00	0,00	0,00	0,00	0,00
22	Immobilisations reçues en affectation	0,00	0,00	0,00	0,00	0,00
23	Immobilisations en cours	0,00	0,00	0,00	0,00	0,00
26	Participat° et créances rattachées	0,00	0,00	0,00	0,00	0,00
27	Autres immobilisations financières	0,00	0,00	0,00	0,00	0,00
Opérations pour compte de tiers		25 200,00	184 372,00	0,00	0,00	209 572,00
Restes à réaliser - reports		-330 631,00	-2 878 697,03	-27 118,99	0,00	-3 236 447,02
<b>SOLDE (2)</b>						

(1)	Libellé	810 Services communs	811 Eau et assainissement	812 Collecte et traitement ordures municipales	813 Propreté urbaine	814 Eclairage public	815 Transports urbains	816 Autres réseaux et services divers
<b>DEPENSES (2)</b>								
Dépenses de l'exercice		159 000,00	0,00	0,00	0,00	442 651,00	0,00	0,00
010	Stocks	140 000,00	0,00	0,00	0,00	438 000,00	0,00	0,00
020	Dépenses imprévues	0,00	0,00	0,00	0,00	0,00	0,00	0,00
040	Opérat° ordre transfert entre sections	0,00	0,00	0,00	0,00	0,00	0,00	0,00
041	Opérations patrimoniales	0,00	0,00	0,00	0,00	0,00	0,00	0,00
10	Dotations, fonds divers et réserves	0,00	0,00	0,00	0,00	0,00	0,00	0,00
13	Subventions d'investissement	0,00	0,00	0,00	0,00	0,00	0,00	0,00
16	Emprunts et dettes assimilées	0,00	0,00	0,00	0,00	0,00	0,00	0,00
18	Compte de liaison : affectat° (BA,régie)	0,00	0,00	0,00	0,00	0,00	0,00	0,00
20	Immobilisations incorporelles	0,00	0,00	0,00	0,00	0,00	0,00	0,00
204	Subventions d'équipement versées	80 000,00	0,00	0,00	0,00	0,00	0,00	0,00
21	Immobilisations corporelles	80 000,00	0,00	0,00	0,00	438 000,00	0,00	0,00
22	Immobilisations reçues en affectation	0,00	0,00	0,00	0,00	0,00	0,00	0,00

MAIRIE DE TARASCON - MAIRIE DE TARASCON - BP - 2021

(1)	Libellés	Sous-fonction 81							
		810 Services communs	811 Eau et assainissement	812 Collecte et traitement ordures municipales	813 Propreté urbaine	814 Eclairage public	815 Transports urbains	816 Autres réseaux et services divers	
23	Immobilisations en cours	0,00	0,00	0,00	0,00	0,00	0,00	0,00	0,00
26	Participat° et créances rattachées	0,00	0,00	0,00	0,00	0,00	0,00	0,00	0,00
27	Autres immobilisations financières	0,00	0,00	0,00	0,00	0,00	0,00	0,00	0,00
Opérations d'équipement		0,00	0,00	0,00	0,00	0,00	0,00	0,00	0,00
20210003	BOULEVARD GAMBETTA	0,00	0,00	0,00	0,00	0,00	0,00	0,00	0,00
20210005	AMENAGEMENT ESPACE PUBLIC QUARTIER FERRAGES (ACV)	0,00	0,00	0,00	0,00	0,00	0,00	0,00	0,00
Opérations pour compte de tiers		0,00	0,00	0,00	0,00	0,00	0,00	0,00	0,00
45411	Tra pour compte de Tiers n°1	0,00	0,00	0,00	0,00	0,00	0,00	0,00	0,00
45411001	Péfil Rue du Proletariat	0,00	0,00	0,00	0,00	0,00	0,00	0,00	0,00
45411005	Péfil Rue Mirabeau	0,00	0,00	0,00	0,00	0,00	0,00	0,00	0,00
Restes à réaliser - reports		19 000,00	0,00	0,00	0,00	4 883,03	0,00	0,00	0,00
<b>RECETTES (2)</b>		96 200,00	0,00	0,00	0,00	175 000,00	0,00	0,00	0,00
Recettes de l'exercice		71 000,00	0,00	0,00	0,00	175 000,00	0,00	0,00	0,00
010	Stocks	0,00	0,00	0,00	0,00	0,00	0,00	0,00	0,00
021	Virement de la sect° de fonctionnement	0,00	0,00	0,00	0,00	0,00	0,00	0,00	0,00
024	Produits des cessions d'immobilisations	0,00	0,00	0,00	0,00	0,00	0,00	0,00	0,00
040	Opérat° ordre transfert entre secteurs	0,00	0,00	0,00	0,00	0,00	0,00	0,00	0,00
041	Opérations patrimoniales	0,00	0,00	0,00	0,00	0,00	0,00	0,00	0,00
10	Dotations, fonds divers et réserves	0,00	0,00	0,00	0,00	0,00	0,00	0,00	0,00
13	Subventions d'investissement	71 000,00	0,00	0,00	0,00	175 000,00	0,00	0,00	0,00
16	Emprunts et dettes assimilées	0,00	0,00	0,00	0,00	0,00	0,00	0,00	0,00
18	Compte de liaison : affectat° (BA, règle)	0,00	0,00	0,00	0,00	0,00	0,00	0,00	0,00
20	Immobilisations incorporelles	0,00	0,00	0,00	0,00	0,00	0,00	0,00	0,00
204	Subventions d'équipement versées	0,00	0,00	0,00	0,00	0,00	0,00	0,00	0,00
21	Immobilisations corporelles	0,00	0,00	0,00	0,00	0,00	0,00	0,00	0,00
22	Immobilisations reçues en affectation	0,00	0,00	0,00	0,00	0,00	0,00	0,00	0,00
23	Immobilisations en cours	0,00	0,00	0,00	0,00	0,00	0,00	0,00	0,00

Mairie de Tarascon - Mairie de Tarascon - BP - 2021

(1)	Libellé	Sous-fonction E1						
		810 Services communs	811 Eau et assainissement	812 Collecte et traitement ordures ménagères	813 Propreté urbaine	814 Eclairage public	815 Transports urbains	816 Autres réseaux et services directs
26	Participat* et créances rattachées	0,00	0,00	0,00	0,00	0,00	0,00	0,00
27	Autres immobilisations financières	0,00	0,00	0,00	0,00	0,00	0,00	0,00
Opérations pour compte de tiers		0,00	0,00	0,00	0,00	0,00	0,00	0,00
Receus à réaliser - reports		25 200,00	0,00	0,00	0,00	0,00	0,00	0,00
<b>SOLDE (2)</b>		-62 800,00	0,00	0,00	0,00	-267 883,00	0,00	0,00

(1)	Libellé	Sous-fonction E2									
		820 Services communs	821 Equipements de voirie	822 Voirie communale et routes	823 Espaces verts urbains	824 Autres opérations d'aménagement urbain	830 Services communs	831 Aménagement des eaux	832 Act* spécif. lutte contre la pollution	833 Préservation du milieu naturel	
<b>DEPENSES (2)</b>											
Dépenses de l'exercice											
010	Stocks	0,00	0,00	3 638 707,63	0,00	413 361,40	0,00	0,00	0,00	0,00	41 618,99
020	Dépenses imprévues	0,00	0,00	3 258 500,00	0,00	240 000,00	0,00	0,00	0,00	0,00	28 500,00
040	Opérat* ordre transfert entre sections	0,00	0,00	0,00	0,00	0,00	0,00	0,00	0,00	0,00	0,00
041	Opérations patrimoniales	0,00	0,00	0,00	0,00	0,00	0,00	0,00	0,00	0,00	0,00
10	Dotations, fonds divers et réserves	0,00	0,00	0,00	0,00	0,00	0,00	0,00	0,00	0,00	0,00
13	Subventions d'investissement	0,00	0,00	0,00	0,00	0,00	0,00	0,00	0,00	0,00	0,00
16	Emprunts et dettes assimilées	0,00	0,00	0,00	0,00	0,00	0,00	0,00	0,00	0,00	0,00
18	Compte de liaison : affectat* (BA,régie)	0,00	0,00	0,00	0,00	0,00	0,00	0,00	0,00	0,00	0,00
20	Immobilisations incorporelles	0,00	0,00	0,00	0,00	0,00	0,00	0,00	0,00	0,00	0,00
204	Subventions d'équipement versées	0,00	0,00	0,00	0,00	0,00	0,00	0,00	0,00	0,00	0,00
21	Immobilisations corporelles	0,00	0,00	911 000,00	0,00	70 000,00	0,00	0,00	0,00	0,00	0,00
22	Immobilisations reçues en affectation	0,00	0,00	0,00	0,00	0,00	0,00	0,00	0,00	0,00	28 500,00
23	Immobilisations en cours	0,00	0,00	1 031 500,00	0,00	0,00	0,00	0,00	0,00	0,00	0,00
28	Participat* et créances rattachées	0,00	0,00	0,00	0,00	0,00	0,00	0,00	0,00	0,00	0,00
27	Autres immobilisations financières	0,00	0,00	0,00	0,00	0,00	0,00	0,00	0,00	0,00	0,00
Opérations d'équipement											
20210003	BOULEVARD GAMBETTA	0,00	0,00	1 316 000,00	0,00	0,00	0,00	0,00	0,00	0,00	0,00
20210005	AMENAGEMENT ESPACE PUBLIC QUARTIER FERRAGES (ACV)	0,00	0,00	1 261 000,00	0,00	0,00	0,00	0,00	0,00	0,00	0,00
Opérations pour compte de tiers		0,00	0,00	55 000,00	0,00	0,00	0,00	0,00	0,00	0,00	0,00
45411	Trx pour compte de Tiers n°1	0,00	0,00	0,00	0,00	100 000,00	0,00	0,00	0,00	0,00	0,00
45411001	Péni Rue du Profétariat	0,00	0,00	0,00	0,00	6,00	0,00	0,00	0,00	0,00	0,00

Mairie de Tarascon - Mairie de Tarascon - BP - 2021

(1)	Libellé	Sous-fonction 82					Sous-fonction 81				
		820 Services communs	821 Equipements de voirie	822 Voirie communale et routes	823 Espaces verts urbains	824 Autres opérations d'aménagement urbain	830 Services communs	831 Aménagement des eaux	832 Act° spécif. lutte contre la pollution	833 Préservation du milieu naturel	
45411005	Fénel Rue Mirabeau	0,00	0,00	0,00	0,00	0,00	0,00	0,00	0,00	0,00	
	Restes à réaliser - reports	0,00	0,00	380 297,63	0,00	173 361,40	0,00	0,00	0,00	0,00	
	<b>RECETTES (2)</b>										
	Recettes de l'exercice	0,00	0,00	1 173 372,60	0,00	0,00	0,00	0,00	0,00	13 118,99	
010	Stocks	0,00	0,00	989 000,00	0,00	0,00	0,00	0,00	0,00	14 500,00	
021	Virement de la sect° de fonctionnement!	0,00	0,00	0,00	0,00	0,00	0,00	0,00	0,00	0,00	
024	Produits des cessions d'immobilisations	0,00	0,00	0,00	0,00	0,00	0,00	0,00	0,00	0,00	
040	Opérat° ordre transfert entre sections	0,00	0,00	0,00	0,00	0,00	0,00	0,00	0,00	0,00	
047	Opérations patrimoniales	0,00	0,00	0,00	0,00	0,00	0,00	0,00	0,00	0,00	
10	Dotations, fonds divers et réserves	0,00	0,00	0,00	0,00	0,00	0,00	0,00	0,00	0,00	
13	Subventions d'investissement	0,00	0,00	989 000,00	0,00	0,00	0,00	0,00	0,00	14 500,00	
16	Emprunts et dettes assimilées	0,00	0,00	0,00	0,00	0,00	0,00	0,00	0,00	0,00	
18	Compte de liaison : affactat° (BA, régie)	0,00	0,00	0,00	0,00	0,00	0,00	0,00	0,00	0,00	
20	Immobilisations incorporelles	0,00	0,00	0,00	0,00	0,00	0,00	0,00	0,00	0,00	
204	Subventions d'équipement versées	0,00	0,00	0,00	0,00	0,00	0,00	0,00	0,00	0,00	
21	Immobilisations corporelles	0,00	0,00	0,00	0,00	0,00	0,00	0,00	0,00	0,00	
22	Immobilisations reçues en affectation	0,00	0,00	0,00	0,00	0,00	0,00	0,00	0,00	0,00	
23	Immobilisations en cours	0,00	0,00	0,00	0,00	0,00	0,00	0,00	0,00	0,00	
26	Participat° et créances rattachées	0,00	0,00	0,00	0,00	0,00	0,00	0,00	0,00	0,00	
27	Autres immobilisations financières	0,00	0,00	0,00	0,00	0,00	0,00	0,00	0,00	0,00	
	Opérations pour compte de tiers	0,00	0,00	0,00	0,00	0,00	0,00	0,00	0,00	0,00	
	Restes à réaliser - reports	0,00	0,00	184 372,00	0,00	0,00	0,00	0,00	0,00	0,00	
	<b>SOLDE (2)</b>	0,00	0,00	-2 465 335,63	0,00	-413 361,40	0,00	0,00	0,00	-27 118,99	

(1) Pour le croisement par nature, le détail est fait selon le niveau de vote choisi par l'assemblée délibérante (chapitre, article ou article spécialisé).

(2) Le solde correspond à la différence entre les recettes et les dépenses. Les dépenses et les recettes correspondent à la somme des dépenses et des recettes de l'exercice ainsi que des restes à réaliser et des reports (lignes budgétaires 001 et 002). Les lignes reports 001 et 002 apparaissent à la colonne 01-Non ventilables.

IV - ANNEXES

ELEMENTS DU BILAN  
PRESENTATION CROISEE PAR FONCTION - DETAIL INVESTISSEMENT

IV

A1.2

FONCTION 9 - Action économique

(1)	Libellé	90 Interventions économiques	91 Foires et marchés	92 Aides à l'agriculture et aux industries	93 Aides à l'énergie, indus. manufact., BTP	94 Aides commerces et services marchands	95 Aides au tourisme	96 Aides aux services publics	97 Plan de relance (crise sanitaire)	Total
	<b>DEPENSES (2)</b>									
	Dépenses de l'exercice	0,00	0,00	0,00	0,00	0,00	0,00	0,00	0,00	0,00
010	Stocks	0,00	0,00	0,00	0,00	0,00	0,00	0,00	0,00	0,00
020	Dépenses imprévues	0,00	0,00	0,00	0,00	0,00	0,00	0,00	0,00	0,00
040	Opérat° entre transferts entre sections	0,00	0,00	0,00	0,00	0,00	0,00	0,00	0,00	0,00
041	Opérations patrimoniales	0,00	0,00	0,00	0,00	0,00	0,00	0,00	0,00	0,00
10	Dotations, fonds divers et réserves	0,00	0,00	0,00	0,00	0,00	0,00	0,00	0,00	0,00
13	Subventions d'investissement	0,00	0,00	0,00	0,00	0,00	0,00	0,00	0,00	0,00
16	Emprunts et dettes assimilées	0,00	0,00	0,00	0,00	0,00	0,00	0,00	0,00	0,00
18	Compte de liaison : affectat° (E.A., régis)	0,00	0,00	0,00	0,00	0,00	0,00	0,00	0,00	0,00
20	Immobilisations incorporelles	0,00	0,00	0,00	0,00	0,00	0,00	0,00	0,00	0,00
204	Subventions d'équipement versées	0,00	0,00	0,00	0,00	0,00	0,00	0,00	0,00	0,00
21	Immobilisations corporelles	0,00	0,00	0,00	0,00	0,00	0,00	0,00	0,00	0,00
22	Immobilisations reçues en affectation	0,00	0,00	0,00	0,00	0,00	0,00	0,00	0,00	0,00
23	Immobilisations en cours	0,00	0,00	0,00	0,00	0,00	0,00	0,00	0,00	0,00
26	Participat° et avances rattachées	0,00	0,00	0,00	0,00	0,00	0,00	0,00	0,00	0,00
27	Autres immobilisations financières	0,00	0,00	0,00	0,00	0,00	0,00	0,00	0,00	0,00
	Opérations d'équipement	0,00	0,00	0,00	0,00	0,00	0,00	0,00	0,00	0,00
	Opérations pour compte de tiers	0,00	0,00	0,00	0,00	0,00	0,00	0,00	0,00	0,00

Mairie de Tarascon - Mairie de Tarascon - BP - 2021

(1)	Libellé	90	91	92	93	94	95	96	97	Total
	Restes à réaliser - reports	0,00	0,00	0,00	0,00	0,00	0,00	0,00	0,00	0,00
	<b>RECETTES (2)</b>	0,00	0,00	0,00	0,00	0,00	0,00	0,00	0,00	0,00
	Recettes de l'exercice	0,00	0,00	0,00	0,00	0,00	0,00	0,00	0,00	0,00
010	Stocks	0,00	0,00	0,00	0,00	0,00	0,00	0,00	0,00	0,00
021	Virement de la sect <sup>r</sup> de fonctionnement	0,00	0,00	0,00	0,00	0,00	0,00	0,00	0,00	0,00
024	Produits des cessions d'immobilisations	0,00	0,00	0,00	0,00	0,00	0,00	0,00	0,00	0,00
040	Opérat <sup>r</sup> ordre transfert entre sections	0,00	0,00	0,00	0,00	0,00	0,00	0,00	0,00	0,00
041	Opérations patrimoniales	0,00	0,00	0,00	0,00	0,00	0,00	0,00	0,00	0,00
10	Dotations, fonds divers et réserves	0,00	0,00	0,00	0,00	0,00	0,00	0,00	0,00	0,00
13	Subventions d'investissement	0,00	0,00	0,00	0,00	0,00	0,00	0,00	0,00	0,00
16	Emprunts et dettes assimilées	0,00	0,00	0,00	0,00	0,00	0,00	0,00	0,00	0,00
18	Compte de liaison affectat <sup>r</sup> (PA,régie)	0,00	0,00	0,00	0,00	0,00	0,00	0,00	0,00	0,00
20	Immobilisations incorporelles	0,00	0,00	0,00	0,00	0,00	0,00	0,00	0,00	0,00
204	Subventions d'équipement versées	0,00	0,00	0,00	0,00	0,00	0,00	0,00	0,00	0,00
21	Immobilisations corporelles	0,00	0,00	0,00	0,00	0,00	0,00	0,00	0,00	0,00
22	Immobilisations reçues en affectation	0,00	0,00	0,00	0,00	0,00	0,00	0,00	0,00	0,00
23	Immobilisations en cours	0,00	0,00	0,00	0,00	0,00	0,00	0,00	0,00	0,00
26	Participat <sup>r</sup> et créances rattachées	0,00	0,00	0,00	0,00	0,00	0,00	0,00	0,00	0,00
27	Autres immobilisations financières	0,00	0,00	0,00	0,00	0,00	0,00	0,00	0,00	0,00
	Opérations pour compte de tiers	0,00	0,00	0,00	0,00	0,00	0,00	0,00	0,00	0,00
	Restes à réaliser - reports	0,00	0,00	0,00	0,00	0,00	0,00	0,00	0,00	0,00
	<b>SOLDE (2)</b>	0,00	0,00	0,00	0,00	0,00	0,00	0,00	0,00	0,00

(1) Pour le croisement par nature, le détail est fait selon le niveau de vote choisi par l'assemblée délibérante (chapitre, article ou article spécialisé).

(2) Le solde correspond à la différence entre les recettes et les dépenses. Les dépenses et les recettes correspondent à la somme des dépenses et des recettes de l'exercice ainsi que des restes à réaliser et des reports (lignes budgétaires 001 et 002). Les lignes reports 001 et 002 apparaissent à la colonne 01-Non ventilables.

IV - ANNEXES

ELEMENTS DU BILAN - ETAT DE LA DETTE - REPARTITION PAR NATURE DE DETTE

IV  
A2.2

A2.2 - REPARTITION PAR NATURE DE DETTE (hors 16449 et 166)

Natura (Pour chaque ligne, indiquer le numéro du contrat)	Organisme prêteur ou chef de fila	Date de signature	Date d'émission ou date de mobilisation (1)	Date du premier rembour- sement	Nominal (2)	Type de taux d'intérêt (3)	Index (4)	Taux initial		Devise	Péri- dictés des rembour- sements (6)	Profil d'amor- tissement (7)	Possibilité de rembour- sement anticipé O/N	Caté- gorie d'em- prunt (8)
								Niveau de taux (5)	Taux actuel					
163 Emprunts obligataires (Total)					0,00									
164 Emprunts auprès des établissements financiers (Total)					17 135 742,04									
1641 Emprunts en euros (total)					17 135 742,04									
00002272374	CREDIT AGRICOLE	10/12/2019	18/12/2019	15/03/2020	4 000 000,00	F	Taux fixe à 0,59 %	0,590	0,590	EUR	T	P	O	A-1
CA - 83	CREDIT AGRICOLE	19/12/2005	04/04/2006	25/10/2006	1 900 000,00	F	Taux fixe à 3,47 %	3,470	3,500	EUR	S	P	O	A-1
CA - 86	CREDIT AGRICOLE	17/12/2007	27/12/2007	01/05/2009	1 500 000,00	F	Taux fixe à 4,64 %	4,640	4,640	EUR	A	P	O	A-1
CA 88 - 3ME	CREDIT AGRICOLE	27/12/2012	27/12/2012	30/09/2013	3 000 000,00	V	Euribor 6M + 2,85	2,970	3,040	EUR	T	C	O	A-1
CA 91	CREDIT AGRICOLE	24/12/2013	24/12/2013	15/09/2014	1 700 000,00	F	Taux fixe à 3,21 %	3,210	3,250	EUR	T	P	O	A-1
CE - 87	CAISSE D'EPARGNE	16/12/2009	21/12/2009	25/12/2010	1 500 000,00	V	(Euribor 12M-Floor -0,45 sur Euribor 12M) + 0,45	1,680	1,710	EUR	A	C	O	A-1
CE - 88	CAISSE D'EPARGNE	29/12/2009	25/12/2011	25/06/2012	500 000,00	F	Taux fixe à 3,17 %	3,170	3,200	EUR	S	P	O	A-1
CLF - 85	DEXIA CL	14/05/2007	01/06/2007	01/07/2008	3 035 742,04	V	(Euribor 12M-Floor -0,04 sur Euribor 12M) + 0,04	4,480	4,540	EUR	A	X	O	A-1
1643 Emprunts en devises (total)					0,00									
16441 Emprunts assortis d'une option de tirage sur ligne de trésorerie (total)					0,00									
165 Dépôts et cautionnements reçus (Total)					0,00									



Nature (Pour chaque ligne, indiquer le numéro de contrat)	Organisme prêteur ou chef de file	Date de signature	Date d'émission ou date de mobilisation (1)	Date du premier remboursement	Nominal (2)	Type de taux d'intérêt (3)	Index (4)	Taux initial		Devise	Périodicité des remboursements (6)	Profil d'amortissement (7)	Possibilité de remboursement anticipé (8)	Catégorie d'emprunt (8)
								Niveau de taux (5)	Taux actuariel					
<b>167 Emprunts et dettes assortis de conditions particulières (Total)</b>					0,00									
1671 Avances consolidées du Trésor (total)					0,00									
1672 Emprunts sur comptes spéciaux du Trésor (total)					0,00									
1675 Dettes pour METP et PPF (total)					0,00									
1676 Dettes envers locataires-acquéreurs (total)					0,00									
1678 Autres emprunts et dettes (total)					0,00									
<b>168 Emprunts et dettes assimilés (Total)</b>					0,00									
1681 Autres emprunts (total)					0,00									
1682 Bons à moyen terme négociables (total)					0,00									
1687 Autres dettes (total)					0,00									
<b>Total général</b>					<b>17 135 742,04</b>									

(1) Si un emprunt donne lieu à plusieurs mobilisations, indiquer la date de la première mobilisation.

(2) Nominal : montant emprunté à l'origine.

(3) Type de taux d'intérêt : F : fixe ; V : variable simple ; C : complexe (c'est-à-dire un taux variable qui n'est pas seulement défini comme la simple addition d'un taux usuel de référence et d'une marge exprimée en point de pourcentage).

(4) Mentionner le ou les types d'index (ex : Euribor 3 mois).

(5) Indiquer le niveau de taux à l'origine du contrat.

(6) Indiquer la périodicité des remboursements : A : annuelle ; M : mensuelle ; B : bimestrielle ; S : semestrielle ; T : trimestrielle ; X : autre.

(7) Indiquer C pour amortissement constant, P pour amortissement progressif, F pour le fixe, X pour autres à préciser.

(8) Catégorie d'emprunt à l'origine. Exemple A-1 (cf. la classification des emprunts suivant la typologie de la circulaire ICCB1015077C du 25 juin 2010 sur les produits financiers offerts aux collectivités territoriales).

IV - ANNEXES

ELEMENTS DU BILAN - ETAT DE LA DETTE - REPARTITION PAR NATURE DE DETTE

IV  
A2.2

A2.2 - REPARTITION PAR NATURE DE DETTE (hors 16449 et 166) (suite)

Nature (Pour chaque ligne, indiquer le numéro de contrat)	Couverture ? O/N (10)	Montant couvert	Catégorie d'emprunt après couverture éventuelle (11)	Capital restant dû au 01/01/N	Durée résiduelle (en années)	Taux d'intérêt			Annexes de l'exercice			ICM de l'exercice
						Type de taux (12)	Index (13)	Niveau de taux d'intérêt à la date de vote du budget (14)	Capital	Charges d'intérêt (15)	Intérêts perçus (le cas échéant) (16)	
<b>163 Emprunts obligataires (Total)</b>		0,00		0,00					0,00	0,00	0,00	0,00
<b>164 Emprunts auprès des établissements financiers (Total)</b>		0,00		7 951 296,26				1 033 836,64	125 506,71	0,00	0,00	22 246,72
1641 Emprunts en euros (total)		0,00		7 951 296,26				1 033 836,64	125 506,71	0,00	0,00	22 246,72
00002272374	N	0,00	A-1	3 744 197,53	13,86	F	Taux fixe à 0,59 %	0,690	257 315,04	21 522,16	0,00	857,19
CA - 83	N	0,00	A-1	80 380,40	0,32	F	Taux fixe à 3,47 %	3,500	80 380,40	1 394,82	0,00	0,00
CA - 86	N	0,00	A-1	386 633,11	2,33	F	Taux fixe à 4,64 %	4,640	123 078,52	17 939,78	0,00	8 118,65
CA 89 - 3M€	N	0,00	A-1	1 478 005,93	6,91	F	Taux fixe à 1,33 %	1,340	211 143,68	18 604,40	0,00	1 404,11
CA 91	N	0,00	A-1	1 061 903,86	8,46	F	Taux fixe à 3,21 %	3,250	110 478,96	32 766,08	0,00	1 272,53
CE - 87	N	0,00	A-1	400 000,00	3,98	V	(Euribor 12M-Floor -0,45 sur Euribor 12M) + 0,45	0,000	100 000,00	0,00	0,00	0,88
CE - 86	N	0,00	A-1	228 623,26	5,98	F	Taux fixe à 3,17 %	3,200	35 171,83	6 970,81	0,00	85,17
CLF - 85	N	0,00	A-1	571 552,17	4,50	F	Taux fixe à 4,54 %	4,610	116 268,21	26 308,86	0,00	10 507,19
<b>1643 Emprunts en devises (total)</b>		0,00		0,00					0,00	0,00	0,00	0,00
<b>16441 Emprunts assortis d'une option de tirage sur ligne de trésorerie (total) (9)</b>		0,00		0,00					0,00	0,00	0,00	0,00
<b>165 Dépôts et cautionnements reçus (Total)</b>		0,00		0,00					0,00	0,00	0,00	0,00
<b>167 Emprunts et dettes assortis de conditions particulières (Total)</b>		0,00		0,00					0,00	0,00	0,00	0,00
1671 Avances consolidées du Trésor (total)		0,00		0,00					0,00	0,00	0,00	0,00

MAIRIE DE TARASCON - MAIRIE DE TARASCON - BP - 2021

Nature (Pour chaque ligne, indiquer le numéro de contrat)	Couverture ? O/N (10)	Montant couvert	Catégorie d'emprunt après couverture éventuelle (11)	Capital restant dû au 01/01/N	Durée résiduelle (en années)	Taux d'intérêt			Annuité de l'exercice			
						Type de taux (12)	Indox (13)	Niveau de taux d'intérêt à la date de vote du budget (14)	Capital	Charges d'intérêt (15)	Intérêts perçus (le cas échéant) (16)	ICNE de l'exercice
1672 Emprunts sur comptes spéciaux (total)		0,00		0,00					0,00	0,00	0,00	0,00
1675 Dettes pour METP et PPP (total)		0,00		0,00					0,00	0,00	0,00	0,00
1676 Dettes envers locataires-acquéreurs (total)		0,00		0,00					0,00	0,00	0,00	0,00
1678 Autres emprunts et dettes (total)		0,00		0,00					0,00	0,00	0,00	0,00
<b>168 Emprunts et dettes assimilés (Total)</b>		<b>0,00</b>		<b>0,00</b>					<b>0,00</b>	<b>0,00</b>	<b>0,00</b>	<b>0,00</b>
1681 Autres emprunts (total)		0,00		0,00					0,00	0,00	0,00	0,00
1682 Bons à moyen terme négociables (total)		0,00		0,00					0,00	0,00	0,00	0,00
1687 Autres dettes (total)		0,00		0,00					0,00	0,00	0,00	0,00
<b>Total général</b>		<b>0,00</b>		<b>7 951 296,26</b>					<b>1 033 835,64</b>	<b>125 508,71</b>	<b>0,00</b>	<b>22 245,72</b>

(9) S'agissant des emprunts assortis d'une ligne de trésorerie, il faut faire ressortir le remboursement du capital de la dette prévue pour l'exercice correspondant au véritable endettement.

(10) Si l'emprunt est soumis à couverture, il convient de compléter le tableau « détail des opérations de couverture ».

(11) Catégorie d'emprunt. Exemple A-1 (cf. la classification des emprunts suivant la typologie de la circulaire LCCB1015077-C du 25 juin 2010 sur les produits financiers offerts aux collectivités territoriales).

(12) Type de taux d'intérêt après opérations de couverture : F : fixe ; V : variable simple ; C : compliqué (c'est-à-dire un taux variable qui n'est pas seulement défini comme la somme addition d'un taux usuel de référence et d'une marge exprimée en point de pourcentage).

(13) Mentionner l'index en cours au 01/01/N après opérations de couverture.

(14) Taux après opérations de couverture éventuelles. Pour les emprunts à taux variable, indiquer le niveau à la date de vote du budget.

(15) Il s'agit des intérêts dus au titre du contrat initial et comptabilisés à l'article 66111 « Intérêts réglés à l'échéance » (intérêts d'intérêts) et intérêts éventuels dus au titre du contrat d'échange éventuel et comptabilisés à l'article 668.

(16) Indiquer les intérêts éventuellement reçus au titre du contrat d'échange éventuel et comptabilisés au 718.

**IV – ANNEXES**  
**ELEMENTS DU BILAN – ETAT DE LA DETTE – TYPOLOGIE DE LA REPARTITION DE L'ENCOURS**

**IV**  
**A2.4**

**A2.4 – TYPOLOGIE DE LA REPARTITION DE L'ENCOURS (1)**

Structure	Indices sous-jacents		(1) Indices zone euro	(2) Indices inflation française ou zone euro ou écart entre ces indices	(3) Ecart d'indices zone euro	(4) Indices hors zone euro et écarts d'indices dont l'un est un indice hors zone euro	(5) Ecart d'indices hors zone euro	(6) Autres indices
	Nombre de produits	% de l'encours						
<b>(A) Taux fixe simple. Taux variable simple. Echange de taux fixe contre taux variable ou inversement. Echange de taux structuré contre taux variable ou taux fixe (sans unique). Taux variable simple plafonné (cap) ou encadré (flooring)</b>	Nombre de produits	8	0	0	0	0	0	
	% de l'encours	100,0	0,00	0,00	0,00	0,00	0,00	
	Montant en euros	7 951 296,26	0,00	0,00	0,00	0,00	0,00	0,00
<b>(B) Barrière simple. Pas d'effet de levier</b>	Nombre de produits	0	0,00	0	0	0	0	
	% de l'encours	0,00	0,00	0,00	0,00	0,00	0,00	
	Montant en euros	0,00	0,00	0,00	0,00	0,00	0,00	
<b>(C) Option d'échange (swaption)</b>	Nombre de produits	0	0,00	0	0	0	0	
	% de l'encours	0,00	0,00	0,00	0,00	0,00	0,00	
	Montant en euros	0,00	0,00	0,00	0,00	0,00	0,00	
<b>(D) Multiplicateur jusqu'à 3 : multiplicateur jusqu'à 5 capé</b>	Nombre de produits	0	0,00	0	0	0	0	
	% de l'encours	0,00	0,00	0,00	0,00	0,00	0,00	
	Montant en euros	0,00	0,00	0,00	0,00	0,00	0,00	
<b>(E) Multiplicateur jusqu'à 5</b>	Nombre de produits	0	0,00	0	0	0	0	
	% de l'encours	0,00	0,00	0,00	0,00	0,00	0,00	
	Montant en euros	0,00	0,00	0,00	0,00	0,00	0,00	
<b>(F) Autres types de structures</b>	Nombre de produits	0	0,00	0,00	0,00	0,00	0,00	
	% de l'encours	0,00	0,00	0,00	0,00	0,00	0,00	
	Montant en euros	0,00	0,00	0,00	0,00	0,00	0,00	
								0,00

(1) Cette annexe reflète le stock de dette au 01/01/N après opérations de couverture éventuelles.

<b>IV – ANNEXES</b>	<b>IV</b>
<b>ELEMENTS DU BILAN</b> <b>METHODES UTILISEES POUR LES AMORTISSEMENTS</b>	<b>A3</b>

**A3 – AMORTISSEMENTS – METHODES UTILISEES**

<b>CHOIX DE L'ASSEMBLEE DELIBERANTE</b>	<b>Délibération du</b>
Biens de faible valeur Seuil unitaire en deçà duquel les immobilisations de peu de valeur s'amortissent sur un an (article R. 2321-1 du CGCT) : €	

Procédure d'amortissement (linéaire, dégressif, variable)	Catégories de biens amortis	Durée (en années)	
L	logiciel	2	19/12/1996
L	frais d'études non suivis de réalisation	5	19/12/1996
L	frais de recherche et de développement	2	19/12/1996
L	véhicule léger	5	19/12/1996
L	camion et véhicule industriel	8	19/12/1996
L	mobilier	10	19/12/1996
L	matériel de bureau électrique ou électronique	10	19/12/1996
L	matériel informatique	5	19/12/1996
L	matériel classique	10	19/12/1996
L	coffre fort	30	19/12/1996
L	installation et appareil de chauffage	20	19/12/1996
L	appareils de levage, ascenseur	30	19/12/1996
L	équipement de cuisine	15	19/12/1996
L	équipement sportif	15	19/12/1996
L	installation de la voirie, réseau	30	19/12/1996
L	plantation	20	19/12/1996
L	autre équipement et aménagement terrains	30	19/12/1996
L	bâtiment léger abris	15	19/12/1996
L	bâtiment (dont bâtiment obligatoire)	50	19/12/1996
L	install. Elect. Et téléphonique, canalisation	20	19/12/1996

<b>IV – ANNEXES</b>	<b>IV</b>
<b>ELEMENTS DU BILAN</b>	
<b>EQUILIBRE DES OPERATIONS FINANCIERES – DEPENSES</b>	<b>A6.1</b>

**DEPENSES A COUVRIR PAR DES RESSOURCES PROPRES**

Art. (1)	Libellé (1)	Propositions nouvelles	Vote (2)
<b>DEPENSES TOTALES A COUVRIR PAR DES RESSOURCES PROPRES =A + B</b>		<b>1 040 000,00</b>	<b>I 1 040 000,00</b>
<b>16 Emprunts et dettes assimilées (A)</b>		<b>1 040 000,00</b>	<b>1 040 000,00</b>
1631	Emprunts obligataires	0,00	0,00
1641	Emprunts en euros	1 040 000,00	1 040 000,00
1643	Emprunts en devises	0,00	0,00
16441	Opérat° afférentes à l'emprunt	0,00	0,00
1671	Avances consolidées du Trésor	0,00	0,00
1672	Emprunts sur comptes spéciaux du Trésor	0,00	0,00
1678	Autres emprunts et dettes	0,00	0,00
1681	Autres emprunts	0,00	0,00
1682	Bons à moyen terme négociables	0,00	0,00
1687	Autres dettes	0,00	0,00
<b>Dépenses et transferts à déduire des ressources propres (B)</b>		<b>0,00</b>	<b>0,00</b>
10...	Reprise de dotations, fonds divers et réserves		
10...	Reversement de dotations, fonds divers et réserves		
10226	Taxe d'aménagement	0,00	0,00
139	Subv. invest. transférées cote résultat	0,00	0,00
020	Dépenses imprévues	0,00	0,00

	Op. de l'exercice I	Restes à réaliser en dépenses de l'exercice précédent (3) (4)	Soide d'exécution D001 (3) (4)	TOTAL II
<b>Dépenses à couvrir par des ressources propres</b>	<b>1 040 000,00</b>	<b>3 309 675,36</b>	<b>0,00</b>	<b>4 349 675,36</b>

(1) Détailler les chapitres budgétaires par article conformément au plan de comptes.

(2) Crédits de l'exercice votés lors de la séance.

(3) Inscrire uniquement si le compte administratif est voté ou en cas de reprise anticipée des résultats de l'exercice précédent.

(4) Indiquer le montant correspondant figurant en II - Présentation générale du budget - vue d'ensemble.

<b>IV – ANNEXES</b>	<b>IV</b>
<b>ELEMENTS DU BILAN</b>	
<b>EQUILIBRE DES OPERATIONS FINANCIERES – RECETTES</b>	<b>A6.2</b>

## RESSOURCES PROPRES

Art. (1)	Libellé (1)	Propositions nouvelles	Vote (2)
<b>RECETTES (RESSOURCES PROPRES) = a + b</b>		<b>4 100 359,69</b>	<b>III</b> <b>4 100 359,69</b>
<b>Ressources propres externes de l'année (a)</b>		<b>623 159,69</b>	<b>623 159,69</b>
10222	FCTVA	553 159,69	553 159,69
10223	TLE	0,00	0,00
10226	Taxe d'aménagement	70 000,00	70 000,00
10228	Autres fonds	0,00	0,00
13146	Attributions de compensation d'investissement	0,00	0,00
13156	Attributions de compensation d'investissement	0,00	0,00
13246	Attributions de compensation d'investissement	0,00	0,00
13256	Attributions de compensation d'investissement	0,00	0,00
138	Autres subvent° invest. non transf.	0,00	0,00
26...	Participations et créances rattachées		
27...	Autres immobilisations financières		
27632	Créance Régions	0,00	0,00
27633	Créance Départements	0,00	0,00
<b>Ressources propres internes de l'année (b) (3)</b>		<b>3 477 200,00</b>	<b>3 477 200,00</b>
15...	Provisions pour risques et charges		
169	Primes de remboursement des obligations	0,00	0,00
26...	Participations et créances rattachées		
27...	Autres immobilisations financières		
28...	Amortissement des immobilisations		
2802	Frais liés à la réalisation des document	35 700,00	35 700,00
28031	Frais d'études	0,00	0,00
28041582	GFP : Bâtiments, installations	59 500,00	59 500,00
280422	Privé : Bâtiments, installations	52 900,00	52 900,00
28051	Concessions et droits similaires	35 700,00	35 700,00
28121	Plantations d'arbres et d'arbustes	800,00	800,00
28128	Autres aménagements de terrains	300,00	300,00
28135	Installations générales, agencements, ...	5 100,00	5 100,00
28138	Autres constructions	3 400,00	3 400,00
28152	Installations de voirie	3 100,00	3 100,00
281534	Réseaux d'électrification	4 600,00	4 600,00
281538	Autres réseaux	2 400,00	2 400,00
281568	Autres matériels, outillages incendie	166 600,00	166 600,00
281571	Matériel roulant	29 800,00	29 800,00
281578	Autre matériel et outillage de voirie	13 300,00	13 300,00
28158	Autres installat°, matériel et outillage	58 500,00	58 500,00
28181	Installations générales, aménagt divers	0,00	0,00
28182	Matériel de transport	156 200,00	156 200,00
28183	Matériel de bureau et informatique	92 900,00	92 900,00
28184	Mobilier	70 500,00	70 500,00
28188	Autres immo. corporelles	98 700,00	98 700,00
29...	Prov. pour dépréciat° immobilisations		
39...	Prov. dépréciat° des stocks et en-cours		
481...	Charges à rép. sur plusieurs exercices		
49...	Prov. dépréc. comptes de tiers		
59...	Prov. dépréc. comptes financiers		
024	Produits des cessions d'immobilisations	100 000,00	100 000,00
021	Virement de la sect° de fonctionnement	2 487 200,00	2 487 200,00

Opérations de l'exercice III	Restes à réaliser en recettes de l'exercice précédent (4) (5)	Solde d'exécution R001 (4) (5)	Affectation R1068 (4)	TOTAL IV
---------------------------------	---	-----------------------------------	--------------------------	-------------

<b>Total ressources propres disponibles</b>	<b>4 100 359,69</b>	<b>390 752,80</b>	<b>7 534 062,87</b>	<b>0,00</b>	<b>12 025 175,36</b>
---	---------------------	-------------------	---------------------	-------------	----------------------

	<b>Montant</b>	
<b>Dépenses à couvrir par des ressources propres</b>	II	<b>4 349 675,36</b>
<b>Ressources propres disponibles</b>	IV	<b>12 025 175,36</b>
<b>Solde</b>	V = IV - II (6)	<b>7 675 500,00</b>

(1) Les comptes 15, 169, 26, 27, 28, 29, 39, 481, 49 et 59 sont à détailler conformément au plan de comptes.

(2) Crédits de l'exercice votés lors de la séance.

(3) Les comptes 15, 29, 39, 49 et 59 sont présentés uniquement si la commune ou l'établissement applique le régime des provisions budgétaires.

(4) Inscrire uniquement si le compte administratif est voté ou en cas de reprise anticipée des résultats de l'exercice précédent.

(5) Indiquer le montant correspondant figurant en II - Présentation générale du budget - vue d'ensemble.

(6) Indiquer le signe algébrique.



IV – ANNEXES

ELEMENTS DU BILAN – DETAIL DES OPERATIONS POUR COMPTE DE TIERS

IV  
A9

A9 – CHAPITRE D'OPERATIONS POUR COMPTE DE TIERS (Détail) (1)

N° opération : 1	Intitulé de l'opération : Opération n°1	Pour mémoire réalisations cumulées au 01/01/N (2)	RAR N-1 (3)	Date de la délibération : 01/01/2021	
				Nouveaux crédits votés	Total (4)
	<b>DEPENSES (a)</b>				
	4541 Trx pour compte de Tiers n°1 (5)	0,00	20 000,00	100 000,00	120 000,00
	040 Travaux réalisés par le personnel du mandataire	0,00	20 000,00	100 000,00	120 000,00
	041 Opérations d'ordre à l'intérieur de la section	0,00	0,00	0,00	0,00
	Annulations sur dépenses (c) (6)	0,00	0,00	0,00	0,00
	<b>Dépenses nettes (a - c)</b>	0,00	20 000,00	100 000,00	120 000,00
	<b>RECETTES (b)</b>				
	Financement par le mandant et par d'autres tiers (7)	0,00	0,00	0,00	0,00
	040 Financement par le mandataire	0,00	0,00	0,00	0,00
	041 Financement par emprunt à la charge du tiers	0,00	0,00	0,00	0,00
	Annulations sur recettes (d) (6)	0,00	0,00	0,00	0,00
	<b>Recettes nettes (b - d)</b>	0,00	0,00	0,00	0,00

N° opération : 1001	Intitulé de l'opération : Opération n°1001	Pour mémoire réalisations cumulées au 01/01/N (2)	RAR N-1 (3)	Date de la délibération : 01/01/2021	
				Nouveaux crédits votés	Total (4)
	<b>DEPENSES (a)</b>				
	040 Travaux réalisés par le personnel du mandataire	0,00	0,00	0,00	0,00
	041 Opérations d'ordre à l'intérieur de la section	0,00	0,00	0,00	0,00
	Annulations sur dépenses (c) (6)	0,00	0,00	0,00	0,00
	<b>Dépenses nettes (a - c)</b>	0,00	0,00	0,00	0,00
	<b>RECETTES (b)</b>				
	4542 Financement par le mandant et par d'autres tiers (7)	2 100,00	31 658,60	100 000,00	131 658,60
	040 Financement par le mandataire	2 100,00	31 658,60	100 000,00	131 658,60
	041 Financement par emprunt à la charge du tiers	0,00	0,00	0,00	0,00
	Annulations sur recettes (d) (6)	0,00	0,00	0,00	0,00
	<b>Recettes nettes (b - d)</b>	2 100,00	31 658,60	100 000,00	131 658,60

N° opération : 1005	Intitulé de l'opération : Opération n°1005		Date de la délibération : 01/01/2021	
	Pour mémoire réalisations cumulées au 01/01/N (2)	RAR N-1 (3)	Nouveaux crédits votés	Total (4)
<b>DEPENSES (a)</b>				
4541 Pêril Rue Mirabeau (5)	0,00	11 658,60	0,00	11 658,60
040 Travaux réalisés par le personnel du mandataire	0,00	11 658,60	0,00	11 658,60
041 Opérations d'ordre à l'intérieur de la section	0,00	0,00	0,00	0,00
Annulations sur dépenses (c) (6)	0,00	0,00	0,00	0,00
Depenses nettes (a - c)	0,00	11 658,60	0,00	11 658,60
<b>RECETTES (b)</b>				
Financement par le mandant et par d'autres tiers (7)	0,00	0,00	0,00	0,00
040 Financement par le mandataire	0,00	0,00	0,00	0,00
041 Financement par emprunt à la charge du tiers	0,00	0,00	0,00	0,00
Annulations sur recettes (d) (6)	0,00	0,00	0,00	0,00
Recettes nettes (b - d)	0,00	0,00	0,00	0,00

(1) Ouvrir un cadre par opération pour compte de tiers.

(2) Ensemble des réalisations connues (hors réelles à réaliser).

(3) A remplir uniquement en cas de reprise des résultats de l'exercice précédent, soit après le vote du compte administratif, soit en cas de reprise anticipée des résultats.

(4) Total = Réelles à réaliser N-1 + Nouveaux crédits votés.

(5) Inscrire le chapitre et le nature des travaux.

(6) Le chapitre 45 doit être détaillé conformément au plan de comptes, tant en dépenses qu'en recettes.

(7) Indiquer le chapitre.

IV – ANNEXES

IV

ENGAGEMENTS HORS BILAN – ENGAGEMENTS DONNES ET RECUS  
EMPRUNTS GARANTIS PAR LA COMMUNE OU L'ETABLISSEMENT

B1.1

B1.1 – 8015 – ETAT DES EMPRUNTS GARANTIS PAR LA COMMUNE OU L'ETABLISSEMENT (art. L. 2313-1 6°, L. 5211-36 et L. 5711-1 du CGCT)

Designation du bénéficiaire	Année de mobilisation et profi d'amortissement de l'emprunt (1)		Objet de l'emprunt garanti	Organisme prêteur ou chef de file	Montant initial	Capital restant dû au 01/01/N	Durée résiduelle	Périodicité des remboursements (2)	Taux initial			Taux à la date de vote du budget (6)			Catégorie d'emprunt (7)	Indices ou devises pouvant modifier l'emprunt	Annuité garantie au cours de l'exercice	
	Année	Profi							Taux (3)	Index (4)	Taux actu-riel (5)	Taux (3)	Index (4)	Niveau de taux			En intérêts (8)	En capital
Total des emprunts contractés par des collectivités ou des EP (hors logements sociaux)					508 945,80	303 003,32											7 036,60	33 365,12
OGEC STE MARTHE	2017	P		CE	84 945,80	60 005,34	6,78	M	F	Taux fixe à 1,11 %	1,120	F	Taux fixe à 1,11 %	A-1	EUR	622,94	8 499,70	
OGEC STE MARTHE	2013	P		CE	300 000,00	138 006,06	7,09	M	F	Taux fixe à 4,75 %	4,850	F	Taux fixe à 4,02 %	A-1	EUR	5 237,68	16 958,00	
OGEC STE MARTHE	2018	P		CE	125 000,00	104 991,92	12,34	M	F	Taux fixe à 1,16 %	1,170	F	Taux fixe à 1,16 %	A-1	EUR	1 175,98	7 907,42	
Total des emprunts autres que ceux contractés par des collectivités ou des EP (hors logements sociaux)					0,00	0,00											0,00	0,00
Total des emprunts contractés pour des opérations de logement social					34 783 003,88	29 866 858,58											327 930,38	980 267,19
CLUB DE TIR TARASCONNAIS	2019	P		SG	200 000,00	185 994,56	18,95	M	F	Taux fixe à 2,5 %	2,530	F	Taux fixe à 2,5 %	A-1	EUR	4 806,75	8 162,49	
CLUB DE TIR TARASCONNAIS	2005	P		SG	120 000,00	38 853,67	4,38	M	F	Taux fixe à 5 %	5,120	F	Taux fixe à 5 %	A-1	EUR	1 766,80	7 736,42	
COOPERATIVE SOLIHA MEDITERRANEE-BATISSEURS DE LOGE	2019	P		CDC	16 560,24	16 560,24	40,98	A	V	Livret A + (-0,2)	0,550	V	Livret A + (-0,2)	A-1	EUR	0,00	0,00	
COOPERATIVE SOLIHA MEDITERRANEE-BATISSEURS DE LOGE	2019	P		CDC	5 520,60	5 520,60	50,98	A	V	Livret A + (-0,2)	0,550	V	Livret A + (-0,2)	A-1	EUR	0,00	0,00	
COOPERATIVE SOLIHA MEDITERRANEE-BATISSEURS DE LOGE	2019	P		CDC	9 714,52	9 714,52	50,50	A	V	Livret A + (-0,2)	0,550	V	Livret A + (-0,2)	A-1	EUR	0,00	0,00	
COOPERATIVE SOLIHA MEDITERRANEE-BATISSEURS DE LOGE	2019	P		CDC	29 143,57	29 143,57	40,50	A	V	Livret A + (-0,2)	0,550	V	Livret A + (-0,2)	A-1	EUR	0,00	0,00	

Designation du bénéficiaire	Année de mobilisation et profil		Objet de l'emprunt garanti	Organisme prêteur ou chef de file	Montant initial	Capital restant du 01/01/N	Durée résiduelle	Périodicité des remboursements (2)	Taux initial			Taux à la date de vote du budget (6)			Catégorie d'emprunt (7)	Indices ou devises pouvant modifier l'emprunt	Annuité garantie au cours de l'exercice	
	Année	Profil							Taux (3)	Index (4)	Taux actuariel (5)	Taux (3)	Index (4)	Niveau de taux			En intérêts (8)	En capital
COOPERATIVE SOLIHA MEDITERRANEE-BATISSEURS DE LOGE	2019	P		CDC	9 466,44	9 466,44	50,67	A	V	Livret A + (-0,2)	0,550	V	Livret A + (-0,2)	0,550	A-1	EUR	0,00	0,00
COOPERATIVE SOLIHA MEDITERRANEE-BATISSEURS DE LOGE	2019	P		CDC	28 398,77	28 398,77	40,67	A	V	Livret A + (-0,2)	0,550	V	Livret A + (-0,2)	0,550	A-1	EUR	0,00	0,00
COOPERATIVE SOLIHA MEDITERRANEE-BATISSEURS DE LOGE	2019	P		CDC	18 096,30	18 096,30	40,83	A	V	Livret A + (-0,2)	0,550	V	Livret A + (-0,2)	0,550	A-1	EUR	0,00	0,00
COOPERATIVE SOLIHA MEDITERRANEE-BATISSEURS DE LOGE	2019	P		CDC	7 755,64	7 755,64	50,83	A	V	Livret A + (-0,2)	0,550	V	Livret A + (-0,2)	0,550	A-1	EUR	0,00	0,00
COOPERATIVE SOLIHA MEDITERRANEE-BATISSEURS DE LOGE	2019	P		CDC	26 839,81	26 839,81	40,67	A	V	Livret A + (-0,2)	0,550	V	Livret A + (-0,2)	0,550	A-1	EUR	0,00	0,00
COOPERATIVE SOLIHA MEDITERRANEE-BATISSEURS DE LOGE	2019	P		CDC	9 562,70	9 562,70	50,83	A	V	Livret A + (-0,2)	0,550	V	Livret A + (-0,2)	0,550	A-1	EUR	0,00	0,00
COOPERATIVE SOLIHA MEDITERRANEE-BATISSEURS DE LOGE	2019	P		CDC	28 688,09	28 688,09	40,83	A	V	Livret A + (-0,2)	0,550	V	Livret A + (-0,2)	0,550	A-1	EUR	0,00	0,00
ERILIA	2011	P		CDC	6 114 994,15	5 311 354,67	32,50	A	V	Livret A + 0,6	2,350	V	Livret A + 0,6	1,100	A-1	EUR	58 424,90	134 375,20
ERILIA	2011	P		CDC	856 149,12	774 089,55	42,50	A	V	Livret A + 0,6	2,350	V	Livret A + 0,6	1,100	A-1	EUR	8 514,99	14 175,99
ERILIA	2011	P		CDC	2 310 868,76	1 959 998,56	32,50	A	V	Livret A + (-0,2)	1,550	V	Livret A + (-0,2)	0,300	A-1	EUR	5 880,00	58 591,37
ERILIA	2011	P		CDC	367 746,19	325 019,16	42,50	A	V	Livret A + (-0,2)	1,550	V	Livret A + (-0,2)	0,300	A-1	EUR	975,05	7 092,85
F.D.I.HABITAT	2011	P		CDC	682 107,80	566 617,62	30,92	A	V	Livret A + 0,6	2,850	V	Livret A + 0,6	1,100	A-1	EUR	6 232,79	15 437,75
F.D.I.HABITAT	2011	P		CDC	172 604,85	151 336,48	40,92	A	V	Livret A + 0,6	2,850	V	Livret A + 0,6	1,100	A-1	EUR	1 694,70	2 941,06
F.D.I.HABITAT	2011	P		CDC	183 147,25	147 674,16	30,92	A	V	Livret A + (-0,2)	2,050	V	Livret A + (-0,2)	0,300	A-1	EUR	443,02	4 562,74
F.D.I.HABITAT	2011	P		CDC	46 345,75	39 602,38	40,92	A	V	Livret A + (-0,2)	2,050	V	Livret A + (-0,2)	0,300	A-1	EUR	118,51	906,87
F.D.I.HABITAT	2011	P		CDC	496 873,85	422 710,73	31,50	A	V	Livret A + 0,6	2,850	V	Livret A + 0,6	1,100	A-1	EUR	4 649,82	11 092,70
F.D.I.HABITAT	2011	P		CDC	134 547,60	119 935,57	41,50	A	V	Livret A + 0,6	2,850	V	Livret A + 0,6	1,100	A-1	EUR	1 319,29	2 281,98

Designation du bénéficiaire	Année de mobilisation et profil d'amortissement de l'emprunt (1)		Objet de l'emprunt garanti	Organisme prêteur ou chef de file	Montant initial	Capital restant dû au 01/01/N	Durée résiduelle	Périodicité des remboursements (2)	Taux initial			Taux à la date de vote du budget (6)			Catégorie d'emprunt (7)	Indices ou devises pouvant modifier l'emprunt	Annuité garantie au cours de l'exercice	
	Année	Profil							Taux (3)	Index (4)	Taux actualisé (5)	Taux (3)	Index (4)	Niveau de taux			En intérêts (8)	En capital
F.D.I HABITAT	2011	P		CDC	123 547,05	102 362,71	31,50	A	V	Livret A + (-0,2)	2,050	V	Livret A + (-0,2)	0,300	A-1	EUR	307,09	3 052,54
F.D.J HABITAT	2011	P		CDC	33 455,40	29 082,65	41,50	A	V	Livret A + (-0,2)	2,050	V	Livret A + (-0,2)	0,300	A-1	EUR	87,25	850,77
F.D.J HABITAT	2016	P		CDC	18 132,60	15 201,93	45,92	A	V	Livret A + 0,6	1,350	V	Livret A + 0,6	1,100	A-1	EUR	167,22	255,66
F.D.J HABITAT	2016	P		CDC	48 397,80	44 640,66	35,92	A	V	Livret A + 0,6	1,350	V	Livret A + 0,6	1,100	A-1	EUR	491,05	1 017,38
F.D.J HABITAT	2016	P		CDC	16 132,60	14 998,48	45,92	A	V	Livret A + (-0,2)	0,550	V	Livret A + (-0,2)	0,300	A-1	EUR	45,00	304,56
F.D.J HABITAT	2016	P		CDC	48 397,80	44 021,73	35,92	A	V	Livret A + (-0,2)	0,550	V	Livret A + (-0,2)	0,300	A-1	EUR	132,07	1 159,81
GRAND DELTA HABITAT	2012	P		CDC	1 130 574,50	924 743,30	31,50	A	V	Livret A + 0,6	2,850	V	Livret A + 0,6	1,100	A-1	EUR	10 172,18	24 286,94
GRAND DELTA HABITAT	2012	P		CDC	879 731,05	750 957,08	31,25	A	V	Livret A + 0,6	2,850	V	Livret A + 0,6	1,100	A-1	EUR	8 260,53	19 706,48
GRAND DELTA HABITAT	2012	P		CDC	345 237,75	308 845,53	41,25	A	V	Livret A + 0,6	2,850	V	Livret A + 0,6	1,100	A-1	EUR	3 397,30	5 824,81
GRAND DELTA HABITAT	2012	P		CDC	310 311,10	257 904,57	31,25	A	V	Livret A + (-0,2)	2,050	V	Livret A + (-0,2)	0,300	A-1	EUR	773,71	7 690,93
GRAND DELTA HABITAT	2012	P		CDC	121 777,15	106 205,18	41,25	A	V	Livret A + (-0,2)	2,050	V	Livret A + (-0,2)	0,300	A-1	EUR	318,62	2 376,52
GRAND DELTA HABITAT	2012	P		CDC	329 264,65	282 362,11	41,50	A	V	Livret A + 0,6	2,850	V	Livret A + 0,6	1,100	A-1	EUR	3 105,98	5 325,34
GRAND DELTA HABITAT	2012	P		CDC	439 055,65	349 562,91	31,50	A	V	Livret A + (-0,2)	2,050	V	Livret A + (-0,2)	0,300	A-1	EUR	1 048,69	10 424,25
GRAND DELTA HABITAT	2012	P		CDC	127 869,50	106 876,49	41,50	A	V	Livret A + (-0,2)	2,050	V	Livret A + (-0,2)	0,300	A-1	EUR	320,63	2 391,54
GRAND DELTA HABITAT	2017	P		CDC	143 226,12	132 095,37	33,50	A	V	Livret A + 0,85	1,700	V	Livret A + 0,85	1,450	A-1	EUR	1 915,38	3 033,38
GRAND DELTA HABITAT	2017	P		CDC	79 867,72	75 462,51	43,50	A	V	Livret A + 1,01	1,760	V	Livret A + 1,01	1,510	A-1	EUR	1 139,48	1 220,40
GRAND DELTA HABITAT	2017	P		CDC	70 071,60	64 686,78	33,50	A	V	Livret A + 1,01	1,760	V	Livret A + 1,01	1,510	A-1	EUR	976,77	1 469,79
GRAND DELTA HABITAT	2014	P		CDC	563 217,00	518 309,60	33,50	A	V	Livret A + 0,8	1,850	V	Livret A + 0,6	1,100	A-1	EUR	5 701,41	12 653,70
GRAND DELTA HABITAT	2014	P		CDC	177 909,00	163 546,09	43,50	A	V	Livret A + 0,6	1,850	V	Livret A + 0,6	1,100	A-1	EUR	1 799,01	2 909,74
GRAND DELTA HABITAT	2014	P		CDC	344 356,00	299 641,39	33,50	A	V	Livret A + (-0,2)	1,050	V	Livret A + (-0,2)	0,300	A-1	EUR	896,92	8 384,37

Désignation du bénéficiaire	Année de mobilisation et profil d'amortissement de l'emprunt (1)		Objet de l'emprunt garanti	Organisme prêteur ou chef de file	Montant initial	Capital restant dû au 01/01/N	Durée résiduelle	Périodicité des remboursements (2)	Taux initial			Taux à la date de vote du budget (6)			Catégorie d'emprunt (7)	Indices ou devises pouvant modifier l'emprunt	Annuité garantie au cours de l'exercice	
	Année	Profil							Taux (3)	Index (4)	Taux actuel (5)	Taux (3)	Index (4)	Niveau de taux			En intérêts (8)	En capital
GRAND DELTA HABITAT	2014	F		CDC	103 886,00	99 572,97	43,50	A	V	Livret A + (-0,2)		V	Livret A + (-0,2)	0,300	A-1	EUR	280,72	1 992,57
LOGIREM	2007	P		Crédit Foncier	1 266 000,00	981 108,16	38,25	A	V	{Livret A + 1,4}-Floor 0 sur Livret A		V	{Livret A + 1,4}-Floor 0 sur Livret A	1,950	A-1	EUR	18 899,95	30 107,10
LOGIREM	2018	P		Crédit Foncier	1 375 377,13	1 267 730,81	18,25	A	F	Taux fixe à 2,01 %		F	Taux fixe à 2,01 %	2,010	A-1	EUR	25 481,39	55 451,31
SA H.L.M. LE NOUVEAU LOGIS PROVENCAL	2012	P		CDC	1 560 108,00	1 291 305,61	31,33	A	V	Livret A + 0,6		V	Livret A + 0,6	1,100	A-1	EUR	14 204,35	42 861,67
SA H.L.M. LE NOUVEAU LOGIS PROVENCAL	2012	P		CDC	425 643,90	368 664,04	41,33	A	V	Livret A + 0,6		V	Livret A + 0,6	1,100	A-1	EUR	4 055,30	9 653,66
SA H.L.M. LE NOUVEAU LOGIS PROVENCAL	2012	P		CDC	524 557,35	423 530,07	31,33	A	V	Livret A + (-0,2)		V	Livret A + (-0,2)	0,300	A-1	EUR	1 270,59	15 391,72
SA H.L.M. LE NOUVEAU LOGIS PROVENCAL	2012	P		CDC	103 772,35	87 840,96	41,33	A	V	Livret A + (-0,2)		V	Livret A + (-0,2)	0,300	A-1	EUR	263,52	2 558,52
SOCIETE ANONYME D'HLM FAMILLE ET PROVENCE	2012	P		CDC	1 721 942,32	1 493 312,65	32,50	A	V	Livret A + 0,6		V	Livret A + 0,6	1,100	A-1	EUR	16 426,44	37 780,23
SOCIETE ANONYME D'HLM FAMILLE ET PROVENCE	2012	P		CDC	398 374,72	355 088,03	42,50	A	V	Livret A + 0,6		V	Livret A + 0,6	1,100	A-1	EUR	3 905,97	6 502,77
SOCIETE ANONYME D'HLM FAMILLE ET PROVENCE	2012	P		CDC	869 872,70	736 725,75	32,50	A	V	Livret A + (-0,2)		V	Livret A + (-0,2)	0,300	A-1	EUR	2 210,18	21 271,61
SOCIETE ANONYME D'HLM FAMILLE ET PROVENCE	2012	P		CDC	198 720,80	175 367,74	42,50	A	V	Livret A + (-0,2)		V	Livret A + (-0,2)	0,300	A-1	EUR	526,10	3 827,03
SOCIETE D'ECONOMIE MIXTE DU PAYS D'ARLES	2016	P		CDC	7 117 500,00	6 876 246,35	23,00	A	V	Livret A + 0,6		V	Livret A + 0,6	1,100	A-1	EUR	92 829,33	244 510,56
UNICIL SA HABITATION LOYER MODERE	2008	P		CDC	105 300,00	19 783,88	2,92	A	V	Livret A + 0,25		V	Livret A + 0,25	0,750	A-1	EUR	148,38	6 774,08
UNICIL SA HABITATION LOYER MODERE	2008	P		CDC	42 800,00	8 041,30	2,92	A	V	Livret A + 0,25		V	Livret A + 0,25	0,750	A-1	EUR	60,31	2 753,37
UNICIL SA HABITATION LOYER MODERE	2011	P		CDC	849 204,72	273 858,61	3,25	A	V	Livret A + 1,2		V	Livret A + 1,2	1,700	A-1	EUR	4 655,60	68 787,40
UNICIL SA HABITATION LOYER MODERE	2011	P		CDC	247 469,05	79 042,27	3,25	A	V	Livret A + 1,2		V	Livret A + 1,2	1,700	A-1	EUR	1 343,72	19 928,39
UNICIL SA HABITATION LOYER MODERE	2011	P		CDC	4 901,40	495,79	0,75	A	V	Livret A + 0,46		V	Livret A + 0,46	0,980	A-1	EUR	4,76	495,79
UNICIL SA HABITATION LOYER MODERE	2015	P		CDC	121 992,20	84 022,11	9,67	A	V	Livret A + 0,6		V	Livret A + 0,6	1,100	A-1	EUR	924,24	7 994,64

Désignation du bénéficiaire	Année de mobilisation et profi d'amortissement de l'emprunt (1)		Objet de l'emprunt garanti	Organisme prêteur ou chef de file	Montant initial	Capital restant dû au 01/01/N	Durée résiduelle	Périodicité des remboursements (2)	Taux initial			Taux à la date de vote du budget (6)			Catégorie d'emprunt (7)	Indices ou devises pouvant modifier l'emprunt	Annuité garantie au cours de l'exercice	
	Année	Profi							Taux (3)	Index (4)	Taux actu-riel (5)	Taux (3)	Index (4)	Niveau de taux			En intérêts (8)	En capital
UNICIL SA HABITATION LOYER MODERE	2017	P		CDC	110 000,00	90 440,60	11,17	A	V	Livret A + 0,6	1,350	V	Livret A + 0,6	1,100	EUR	994,85	6 982,65	
UNICIL SA HABITATION LOYER MODERE	2017	P		CDC	396 917,00	326 340,11	11,92	A	V	Livret A + 0,6	1,350	V	Livret A + 0,6	1,100	EUR	3 589,74	25 185,78	
<b>TOTAL GENERAL</b>					<b>35 292 948,88</b>	<b>30 169 861,90</b>										<b>334 956,99</b>	<b>1 023 632,31</b>	

(1) Indiquer C pour amortissement constant, P pour amortissement progressif, F pour à fin, X pour autres (à préciser).

(2) Indiquer la périodicité des remboursements A : annuelle ; M : mensuelle ; B : bimestrielle ; S : semestrielle ; T : trimestrielle ; X : autre.

(3) Type de taux d'intérêt : F fixe ; V : variable simple ; C : complexe (c'est-à-dire un taux variable qui n'est pas seulement défini comme la somme additionnée d'un taux usuel de référence et d'une marge exprimée en point de pourcentage).

(4) Indiquer le type d'index (ex. EURBOR 3 mois ...).

(5) Taux annuel, tous frais compris.

(6) Taux hors opération de couverture. Pour les emprunts à taux variable, indiquer le niveau à la date de vote du budget.

(7) Catégorie d'emprunt hors opération de couverture. Exemple A-1 (cf. la classification des emprunts suivant la typologie de la circulaire IOCB1016077C du 25 juin 2010 sur les produits financiers offerts aux collectivités territoriales).

(8) Il s'agit des intérêts dus au titre du contrat initial et comparables à l'article 66111 « intérêts réglés à l'échéance » (intérêts d'écarts).

<b>IV – ANNEXES</b>	<b>IV</b>
<b>ENGAGEMENTS HORS BILAN – CALCUL DU RATIO D'ENDETTEMENT RELATIF AUX GARANTIES D'EMPRUNT</b>	<b>B1.2</b>

**B1.2 – CALCUL DU RATIO D'ENDETTEMENT RELATIF AUX GARANTIES D'EMPRUNT**

Calcul du ratio de l'article L. 2252-1 du CGCT	Valeur en euros	
Total des annuités déjà garanties à échoir dans l'exercice (1)	A	1 358 599,29
Total des premières annuités entières des nouvelles garanties de l'exercice (1)	B	0,00
Annuité nette de la dette de l'exercice (2)	C	1 159 343,35
Provisions pour garanties d'emprunts	D	0,00
<b>Total des annuités d'emprunts garantis de l'exercice</b>	<b>I = A + B + C - D</b>	<b>2 517 942,64</b>
<b>Recettes réelles de fonctionnement</b>	<b>II</b>	<b>20 419 385,60</b>
<b>Part des garanties d'emprunt accordées au titre de l'exercice en % (3)</b>	<b>I / II</b>	<b>12,33</b>

(1) Hors opérations visées par l'article L. 2252-2 du CGCT.

(2) Cf. définition de l'article D. 1511-30 du CGCT.

(3) Les garanties d'emprunt accordées au titre d'un exercice ne doivent pas représenter plus de 50 % des recettes réelles de fonctionnement de ce même exercice.



<b>IV – ANNEXES</b>	<b>IV</b>
<b>ENGAGEMENTS HORS BILAN – ENGAGEMENTS DONNES ET RECUS SUBVENTIONS VERSEES DANS LE CADRE DU VOTE DU BUDGET</b>	<b>B1.7</b>

**B1.7 – SUBVENTIONS VERSEES DANS LE CADRE DU VOTE DU BUDGET**

(Article L. 2311-7 du CGCT)

Article (1)	Subventions (2)	Objet (3)	Nom de l'organisme	Nature juridique de l'organisme	Montant de la subvention
<b>INVESTISSEMENT</b>					
<b>FONCTIONNEMENT</b>					
657362			CCAS	Etablissement de droit public	345 000,00
6574			Juges Consulaires du Tribunal de Commerce	Association	1 500,00
6574			Prévention Routière	Association	250,00
6574			Escolo de la Tarasco	Association	800,00
6574			La Souco	Association	800,00
6574			Les Rendez - vous de Tarascon	Association	800,00
6574			Paroles Indigo	Association	400,00
6574			Aikido Club des deux Château	Association	3 000,00
6574			Aikido Club Tarascon Beaucaire	Association	1 500,00
6574			Aquatic Club Beaucaire Tarascon	Association	3 000,00
6574			Badminton Alpilles Montagnette	Association	2 000,00
6574			Basket Club	Association	42 000,00
6574			Club de Plongée	Association	500,00
6574			Club de Tir	Association	10 000,00
6574			Entente Bouliste	Association	3 500,00
6574			Entente Cycliste	Association	5 300,00
6574			Entente Cynophile	Association	3 000,00
6574			Football Club	Association	54 000,00
6574			Guidon d'Or	Association	1 500,00
6574			Gym Flip	Association	10 000,00
6574			Gymnastique Volontaire Tous à vos Baskets	Association	4 000,00
6574			Handball Club	Association	20 000,00
6574			Happy' M	Association	1 000,00
6574			Judo Jujitsu	Association	4 000,00
6574			K'as Danse	Association	200,00
6574			Karaté Do	Association	2 500,00
6574			Ring Olympique	Association	2 500,00
6574			Rock en Danse	Association	1 000,00
6574			Rugby Club	Association	45 000,00
6574			Self Défense	Association	500,00
6574			Tarascon Athlétisme	Association	10 000,00
6574			Tarascon - Rando	Association	400,00
6574			Tennis Club	Association	18 000,00
6574			Tennis de Table	Association	4 500,00
6574			Volley Ball Club	Association	14 000,00
6574			Yoga Ananda	Association	400,00
6574			Club Taurin Lou Pelassa	Association	4 000,00
6574			Ass. Toreria	Association	250,00
6574			Ecole Taurine du Pays d'Arles	Association	500,00
6574			Pena Tibo Garcia	Association	600,00
6574			Pena Tristan Espigue	Association	600,00
6574			ACAT	Association	4 000,00
6574			Amicale des Employés Municipaux	Association	25 000,00
6574			Amicale des Sapeurs Pompiers	Association	4 500,00

Article (1)	Subventions (2)	Objet (3)	Nom de l'organisme	Nature juridique de l'organisme	Montant de la subvention
6574			Les amis de la Collégiale Sainte Marthe	Association	7 000,00
6574			Les amis de l'Eglise de Lansac	Association	250,00
6574			Amicale de la suite de Tartarin	Association	800,00
6574			Ass. des Anciens Combattants du Canton de Tarascon	Association	500,00
6574			Amicale des Anciens de la Garnison de Tarascon	Association	500,00
6574			Amicale des Anciens Marins	Association	500,00
6574			FNACA	Association	500,00
6574			Les Médailleurs Militaires	Association	500,00
6574			Souvenir Français	Association	800,00
6574			Union Nationale des Combattants	Association	500,00
6574			ACHT ( association culturelle et historique de Tarascon)	Association	400,00
6574			Artisanat Club	Association	250,00
6574			ALPTA	Association	400,00
6574			Bleu Citron	Association	1 500,00
6574			Canto La Vido	Association	300,00
6574			Country Tarasconnaise	Association	800,00
6574			Feriae Latineae Ferigofetenses	Association	200,00
6574			La Cour du Roy René	Association	500,00
6574			Le Cercle de Musique	Association	7 500,00
6574			Le Temps des Loisirs	Association	1 500,00
6574			Les amis du vieux Tarascon	Association	800,00
6574			Les Chevaliers du Roy René	Association	800,00
6574			Les Têtes à Clap	Association	6 000,00
6574			Les Voix Provençales	Association	2 000,00
6574			Médiévalys	Association	500,00
6574			Philatélie et Multicollections Tarasconnaises	Association	1 500,00
6574			Photo Club des Deux Rives	Association	400,00
6574			Réveil Tarasconnaise	Association	6 000,00
6574			Soie et Velours d'Argence	Association	200,00
6574			Les Enfants de Mnemosyne	Association	1 000,00
6574			A.V.F Tarascon Accueil	Association	800,00
6574			Collège R. Cassin (association sportive)	Association	1 500,00
6574			Collège R. Cassin Réseau de Réussite Scolaire	Association	1 000,00
6574			Lycée A.Daudet association sportive	Association	1 500,00
6574			Union Départementale des D.D.E.N.	Association	150,00
6574			Ecole Elémentaire Jean Macé -Océ 13	Association	1 700,00
6574			Ecole Elémentaire Jules Ferry	Association	1 900,00
6574			Ecole Elémentaire Marcel Battie	Association	1 000,00
6574			Ecole Elémentaire Marcel Pagnol	Association	1 600,00
6574			Ecole Maternelle Jean Giono	Association	1 000,00
6574			Ecole Maternelle Marcel Battie	Association	1 100,00
6574			Ecole Maternelle Marie Curie	Association	1 100,00
6574			A3 Artes	Association	500,00
6574			Di Nistoun	Association	11 000,00
6574			Entraide Solidarité 13 Club du Bal Age	Association	2 000,00
6574			La clé des Ages	Association	10 000,00
6574			Les Jardins de Jeanne	Association	500,00
6574			Loisirs et Partage	Association	500,00

Article (1)	Subventions (2)	Objet (3)	Nom de l'organisme	Nature juridique de l'organisme	Montant de la subvention
6574			POP Porte Ouverte aux Parents	Association	700,00
6574			A.D.M.R	Association	3 500,00
6574			APF France Handicap	Association	300,00
6574			Cecinet Tarascon et ses environs	Association	500,00
6574			CIDFF (Centre d'Information sur le Droit des Femmes et des Familles)	Association	1 500,00
6574			Croix Rouge Française	Association	600,00
6574			Donneurs de Sang	Association	800,00
6574			Espoir et Avenir	Association	1 500,00
6574			Secours Catholique	Association	5 000,00
6574			Secours Populaire	Association	2 500,00
6574			Solidaires pour l'Habitat SOLIHA	Association	10 000,00
6574			Trilogis	Association	1 000,00
6574			Les Chasseurs Tarasconnais	Association	1 500,00
6574			Société Fiscale de la Montagnette	Association	1 500,00
6574			ADIE	Association	5 000,00
6574			TEEF	Association	40 000,00

(1) Indiquer l'article d'imputation de la subvention.

(2) Dénomination ou numéro éventuel de la subvention.

(3) Objet pour lequel est versée la subvention.

<b>IV – ANNEXES</b>	<b>IV</b>
<b>ENGAGEMENTS HORS BILAN</b>	
<b>AUTORISATIONS DE PROGRAMME ET CREDITS DE PAIEMENT</b>	<b>B2.1</b>

**B2.1 – SITUATION DES AUTORISATIONS DE PROGRAMME ET CREDITS DE PAIEMENT**

N° ou intitulé de l'AP	Montant des AP			Montant des CP			
	Pour mémoire AP votée y compris ajustement	Révision de l'exercice N	Total cumulé (toutes les délibérations y compris pour N)	Crédits de paiement antérieurs (réalisations cumulées au 01/01/N) (1)	Crédits de paiement ouverts au titre de l'exercice N (2)	Restes à financer de l'exercice N+1	Restes à financer (exercices au-delà de N+1)
000006 AMENAGEMENT ESPACE PUBLIC QUARTIER FERRAGES (ACV)	0,00	3 902 000,00	3 902 000,00	0,00	55 000,00	55 000,00	3 792 000,00
000004 BOULEVARD GAMBETTA	0,00	4 674 000,00	4 674 000,00	0,00	1 261 000,00	2 300 000,00	1 113 000,00
000005 MAISON DU BEL AGE	0,00	1 580 000,00	1 580 000,00	0,00	400 000,00	1 160 000,00	0,00
000002 MAISON MULTI ACCUEIL	0,00	9 253 000,00	9 253 000,00	0,00	5 406 000,00	3 847 000,00	0,00
000007 REHABILIT. EXTENSION ECOLE JEAN MACE (ACV)	0,00	7 335 000,00	7 335 000,00	0,00	160 000,00	160 000,00	7 015 000,00
000003 THEATRE MUNICIPAL	0,00	3 149 000,00	3 149 000,00	0,00	2 519 000,00	630 000,00	0,00

(1) Il s'agit des réalisations effectives correspondant aux mandats émis.

(2) Il s'agit du montant prévu initialement par l'échéancier corrigé des révisions.

IV – ANNEXES

IV  
C1

AUTRES ELEMENTS D'INFORMATIONS – ETAT DU PERSONNEL AU 01/01/N

GRADES OU EMPLOIS (1)	CATEGORIES (2)	EMPLOIS BUDGETAIRES (3)				EFFECTIFS POURVUS SUR EMPLOIS BUDGETAIRES EN EPT (4)		
		EMPLOIS PERMANENTS A TEMPS COMPLET	EMPLOIS PERMANENTS A TEMPS NON COMPLET	TOTAL	AGENTS TITULAIRES	AGENTS NON TITULAIRES	TOTAL	
								EMPLOIS PERMANENTS A TEMPS COMPLET
<b>EMPLOIS FONCTIONNELS (a)</b>		1,00	0,00	1,00	1,00	0,00	1,00	
Directeur général des services	A	1,00	0,00	1,00	1,00	0,00	1,00	
Directeur général adjoint des services		0,00	0,00	0,00	0,00	0,00	0,00	
Directeur général des services techniques		0,00	0,00	0,00	0,00	0,00	0,00	
<i>Emplois créés au titre de l'article 6-1 de la loi n° 84-53</i>		0,00	0,00	0,00	0,00	0,00	0,00	
<b>FILIERE ADMINISTRATIVE (b)</b>		84,00	0,50	84,50	68,30	1,00	69,30	
Adjoint Administratif	C	12,00	0,00	12,00	11,00	0,00	11,00	
Adjoint Administratif Principal de 1ère classe	C	17,00	0,50	17,50	14,00	0,00	14,00	
Adjoint Administratif Principal de 2ème classe	C	24,00	0,00	24,00	20,50	0,00	20,50	
Attaché	A	11,00	0,00	11,00	7,00	1,00	8,00	
Attaché Hors classe	A	1,00	0,00	1,00	1,00	0,00	1,00	
Attaché Principal	A	6,00	0,00	6,00	5,00	0,00	5,00	
Directeur	A	1,00	0,00	1,00	1,00	0,00	1,00	
Rédacteur	B	4,00	0,00	4,00	3,00	0,00	3,00	
Rédacteur Principal de 1ère classe	B	8,00	0,00	8,00	5,80	0,00	5,80	
<b>FILIERE TECHNIQUE (c)</b>		163,00	2,05	165,05	132,70	0,00	132,70	
Adjoint Technique	C	43,00	1,25	44,25	42,00	0,00	42,00	
Adjoint Technique Principal de 1ère classe	C	38,00	0,00	38,00	32,00	0,00	32,00	
Adjoint Technique Principal de 2ème classe	C	46,00	0,80	46,80	31,70	0,00	31,70	
Agent de Maîtrise	C	5,00	0,00	5,00	3,00	0,00	3,00	
Agent de Maîtrise Principal	C	21,00	0,00	21,00	20,00	0,00	20,00	
Ingénieur	A	2,00	0,00	2,00	1,00	0,00	1,00	
Ingénieur Principal	A	1,00	0,00	1,00	0,00	0,00	0,00	
Technicien	B	1,00	0,00	1,00	0,00	0,00	0,00	
Technicien Principal de 1ère classe	B	4,00	0,00	4,00	2,00	0,00	2,00	
Technicien Principal de 2ème classe	B	1,00	0,00	1,00	1,00	0,00	1,00	
<b>FILIERE SOCIALE (d)</b>		13,00	0,00	13,00	10,50	0,00	10,50	
ATSEM Principal de 1ère classe	C	7,00	0,00	7,00	6,50	0,00	6,50	
ATSEM Principal de 2ème classe	C	2,00	0,00	2,00	2,00	0,00	2,00	
Assistant socio-éducatif de 1ère classe	A	1,00	0,00	1,00	0,00	0,00	0,00	
Assistant socio-éducatif de classe exceptionnelle	A	1,00	0,00	1,00	1,00	0,00	1,00	
Educateur de Jeunes Enfants de 1ère classe	A	1,00	0,00	1,00	0,00	0,00	0,00	
Educateur de Jeunes Enfants de classe exceptionnelle	A	1,00	0,00	1,00	1,00	0,00	1,00	
<b>FILIERE MEDICO-SOCIALE (e)</b>		11,00	0,00	11,00	9,20	0,00	9,20	
Auxiliaire de Puériculture Principal de 1ère classe	C	8,00	0,00	8,00	7,20	0,00	7,20	
Auxiliaire de Puériculture Principal de 2ème classe	C	1,00	0,00	1,00	1,00	0,00	1,00	
Puéricultrice de classe normale	A	1,00	0,00	1,00	0,00	0,00	0,00	

GRADES OU EMPLOIS (1)	CATEGORIES (2)	EMPLOIS BUDGETAIRES (3)			EFFECTIFS POURVUS SUR EMPLOIS BUDGETAIRES EN ETPT (4)		
		EMPLOIS PERMANENTS A TEMPS COMPLET	EMPLOIS PERMANENTS A TEMPS NON COMPLET	TOTAL	AGENTS TITULAIRES	AGENTS NON TITULAIRES	TOTAL
Publicitaires de classe supérieure	A	1,00	0,00	1,00	1,00	0,00	1,00
<b>FILIERE MEDICO-TECHNIQUE (f)</b>		0,00	0,00	0,00	0,00	0,00	0,00
<b>FILIERE SPORTIVE (g)</b>		8,00	0,00	8,00	4,00	0,00	4,00
Educateur des APS	B	1,00	0,00	1,00	0,00	0,00	0,00
Educateur des APS Principal de 1ère classe	B	3,00	0,00	3,00	2,00	0,00	2,00
Educateur des APS principal de 2ème classe	B	1,00	0,00	1,00	1,00	0,00	1,00
Opérateur qualifié des APS	C	2,00	0,00	2,00	1,00	0,00	1,00
opérateur principal des APS	C	1,00	0,00	1,00	1,00	0,00	1,00
<b>FILIERE CULTURELLE (h)</b>		14,00	1,00	15,00	11,50	0,00	11,50
Adjoint du Patrimoine	C	4,00	0,00	4,00	2,00	0,00	2,00
Adjoint du Patrimoine Principal de 1ère classe	C	2,00	0,00	2,00	2,00	0,00	2,00
Assistant d'Enseignement Artistique Principal de 1ère classe	C	3,00	0,00	3,00	3,00	0,00	3,00
Assistant d'Enseignement Artistique Principal de 2ème classe	B	1,00	0,50	1,50	1,50	0,00	1,50
Assistant de conservation du patrimoine et des bibliothèques	B	0,00	0,50	0,50	0,00	0,00	0,00
Assistant de conservation du patrimoine et des bibliothèques	B	1,00	0,00	1,00	1,00	0,00	1,00
Principal de 2ème classe	B	1,00	0,00	1,00	0,00	0,00	0,00
Attaché de Conservation du Patrimoine	A	2,00	0,00	2,00	2,00	0,00	2,00
<b>FILIERE ANIMATION (i)</b>		5,00	0,00	5,00	3,00	0,00	3,00
Adjoint d'Animation	C	2,00	0,00	2,00	0,00	0,00	0,00
Adjoint d'Animation Principal de 1ère classe	C	1,00	0,00	1,00	1,00	0,00	1,00
Adjoint d'Animation Principal de 2ème classe	C	1,00	0,00	1,00	1,00	0,00	1,00
Animateur Principal de 1ère classe	B	1,00	0,00	1,00	1,00	0,00	1,00
<b>FILIERE POLICE (j)</b>		13,00	0,00	13,00	9,00	0,00	9,00
Brigadier Chef Principal de PM	C	7,00	0,00	7,00	5,00	0,00	5,00
Chef de Service de PM	B	1,00	0,00	1,00	0,00	0,00	0,00
Chef de Service de PM Principal de 1ère classe	B	1,00	0,00	1,00	1,00	0,00	1,00
Chef de Service de PM Principal de 2ème classe	B	2,00	0,00	2,00	2,00	0,00	2,00
Gardien-Brigadier de PM	C	2,00	0,00	2,00	1,00	0,00	1,00
<b>EMPLOIS NON CITES (k) (5)</b>		0,00	0,00	0,00	0,00	0,00	0,00
<b>TOTAL GENERAL (b + c + d + e + f + g + h + i + j + k)</b>		<b>311,00</b>	<b>3,55</b>	<b>314,55</b>	<b>248,20</b>	<b>0,00</b>	<b>248,20</b>
							<b>249,20</b>

(1) Les grades ou emplois sont désignés conformément à la circulaire n° NOR : INTB9500102C du 23 mars 1995. Les emplois fonctionnels sont également comptabilisés dans leur filière d'origine.

(2) Catégories : A, B ou C.

(3) Emplois budgétaires créés par l'assemblée délibérante. Les emplois permanents à temps complet sont comptabilisés pour une unité, les emplois à temps non complet sont comptabilisés à hauteur de la quotité de travail prévue par la délibération créant l'emploi.

(4) Equivalent temps plein annuel travaillé (ETPT). Le décompte est proportionnel à l'activité des agents, majorée par leur quotité de temps de travail et par leur période d'activité sur l'année :  
 ETPT = Effectifs physiques \* quotité de temps de travail \* période d'activité dans l'année

Exemple : un agent à temps plein (quotité de travail = 100 %) présent toute l'année correspond à 1 ETPT ; un agent à temps partiel, à 80 % (quotité de travail = 80 %) présent toute l'année correspond à 0,8 ETPT ; un agent à temps partiel, à 80 % (quotité de travail = 80 %) présent toute l'année correspond à 0,8 ETPT ; un agent à temps partiel, à 80 % (quotité de travail = 80 %) présent la moitié de l'année (en : CDD de 6 mois, recruté pendant la mi-année) correspond à 0,4 ETPT (0,8 \* 6 / 12).

(5) Par exemple : emplois dont les missions ne correspondent pas à un cadre d'emploi existant, « emplois spécifiques » régis par l'article 139 ter de la loi n° 84-53 du 26 janvier 1984 etc.

IV – ANNEXES

AUTRES ELEMENTS D'INFORMATIONS – ETAT DU PERSONNEL AU 01/01/N

IV  
C1

C1 – ETAT DU PERSONNEL AU 01/01/N (suite)						
AGENTS NON TITULAIRES EN FONCTION AU 01/01/N	CATEGORIES (1)	SECTEUR (2)	REMUNERATION (3)		CONTRAT	
			Indice (8)	Euros	Fondement du contrat (4)	Nature du contrat (5)
Agents occupant un emploi permanent (6)				0,00		
Attachés						
Agents occupant un emploi non permanent (7)	A	ADM	IM 430	0,00	3-3-2*	CDD
Assistantes maternelles		MIS		0,00	A Assistantes maternelles	CDD
<b>TOTAL GENERAL</b>				<b>0,00</b>		

(1) CATEGORIES: A, B et C.

(2) SECTEUR: ADM : Administratif.

TECH : Technique.

Urb : Urbain (dont aménagement urbain).

S : Services.

MS : Médico-social.

MT : Métrier.

SP : Spécifique technique.

CU : Culture.

ANIM : Animation.

PM : Police.

OTR : Missions non rattachables à une filière.

(3) REMUNERATION : Référence à un indice brut (indiquer le niveau de l'indice brut) de la fonction publique ou en euros annuels bruts (indiquer l'ensemble des éléments de la rémunération brute annuelle).

(4) CONTRAT : Moût du contrat (01 au 29 janvier 1984 modifiée).

3-4\* : article 3, 1er alinéa : accroissement temporaire d'activité.

3-5 : article 3, 2ème alinéa : accroissement temporaire d'activité.

3-1 : remplacement d'un fonctionnaire autorisé à servir à temps partiel ou indisponible (maladie, maternité...).

3-2 : vacance temporaire d'un emploi.

3-3-1 : absence de cadre d'emplois de fonctionnaires susceptibles d'assurer les fonctions correspondantes.

3-3-2 : emplois du niveau de la catégorie A, lorsque les besoins des services justifient.

3-3-3 : emplois de secrétaires de mairie des communes de moins de 1 000 habitants et de secrétaires des groupements constitués de communes de moins de 1 000 habitants.

3-3-4 : emplois à temps non complet des communes de moins de 2 000 habitants et des groupements de communes de moins de 2 000 habitants et des groupements de communes de moins de 10 000 habitants dont la suppression dépend de la décision d'une autorité qui s'impose à la collectivité ou à l'établissement en matière de création.

3-3-5 : emplois des communes de moins de 2 000 habitants et des groupements de communes de moins de 2 000 habitants et des groupements de communes de moins de 10 000 habitants dont la suppression dépend de la décision d'une autorité qui s'impose à la collectivité ou à l'établissement en matière de création.

3-4 : article 21 de la loi n° 2012-347 : contrat à durée indéterminée obligatoirement proposée à un agent contractuel.

3-5 : article 38 travailleurs handicapés catégorie C.

47 : article 47 recrutements directs sur emplois fonctionnaires.

110 : article 110 collaborateurs de groupes de cabinets.

110-1 : collaborateurs de groupes d'état.

A : autres (préciser).

(5) Indiquer si l'agent contractuel est titulaire d'un contrat à durée déterminée (CDD) ou d'un contrat à durée indéterminée (CDI). Les contrats particuliers devront être labellisés « A / autres » et feront l'objet d'une précision (ex : « contrats aidés »).

(6) Occupent un emploi permanent de la fonction publique territoriale, les agents non titulaires recrutés sur le fondement des articles 3-1, 3-2, 3-3, 3-8 et 47 de la loi n° 84-53 du 26 janvier 1984, ainsi que les agents qui sont titulaires d'un contrat à durée indéterminée pris sur le fondement de l'article 21 de la loi n° 2012-347.

(7) Occupent un emploi non permanent de la fonction publique territoriale, les agents non titulaires recrutés sur le fondement des articles 3, 110 et 110-1.

(8) Si un contrat fixe comme référence de rémunération un traitement hors échelle, il convient de mentionner le chevron conformément à l'article 6 du décret 85-1148 du 20 octobre 1985.

<b>IV – ANNEXES</b>	<b>IV</b>
<b>AUTRES ELEMENTS D'INFORMATIONS</b>	
<b>LISTE DES ORGANISMES DANS LESQUELS A ETE PRIS UN ENGAGEMENT FINANCIER</b>	<b>C2</b>

**C2 – LISTES DES ORGANISMES DANS LESQUELS A ETE PRIS UN ENGAGEMENT FINANCIER (articles L. 2313-1 et L. 2313-1-1 du CGCT)**

Les documents financiers et comptables de ces organismes sont mis à la disposition du public à (1). Toute personne a le droit de demander communication.

La nature de l'engagement (2)	Nom de l'organisme	Raison sociale de l'organisme	Nature juridique de l'organisme	Montant de l'engagement
<b>Délégation de service public (3)</b>				
<b>Détention d'une part du capital</b>				
<b>Garantie ou cautionnement d'un emprunt</b>				
-	UNICIL SA HABITATION LOYER MODERE		Société Economie Mixte	882 024,66
-	ERILIA		Société Economie Mixte	8 370 461,94
-	FDI HABITAT		Société Economie Mixte	1 698 085,02
-	GRAND DELTA HABITAT		Société Economie Mixte	4 434 771,86
-	FAMILLE PROVENCE		Société Economie Mixte	2 760 494,17
-	SA HLM NOUVEAU LOGIS PROVENCAL		Société Economie Mixte	2 171 340,68
-	SOCIETE D ECONOMIE MIXTE DU PAYS D'ARLES		Société Economie Mixte	6 876 246,36
-	OGEC STE MARTHE		Association	303 003,32
-	LOGIREM		Société Economie Mixte	2 248 838,97
-	CLUB DE TIR		Association	234 848,25
-	COOPERATIVE SOLIMA		Société Economie Mixte	189 746,86
<b>Subventions supérieures à 75 000 € ou représentant plus de 50 % du produit fixant au compte de résultat de l'organisme</b>				
-	AMICALE DES EMPLOYES MUNICIPAUX		Association	25 000,00
-	ARTISANAT CLUB		Association	250,00
-	CECINET		Association	500,00
-	PHILATELIE ET MULTICOLLECTIONS		Association	1 500,00
-	LA SDUCO		Association	800,00
-	BASKET CLUB		Association	42 000,00
-	FOOTBALL		Association	54 000,00
-	RUGBY		Association	45 000,00
-	TENNIS DE TABLE		Association	4 500,00
-	SECOURS CATHOLIQUE		Association	5 000,00
-	LES AMIS DE LANSAC		Association	250,00
-	CERCLE DE MUSIQUE		Association	7 500,00
-	CECINET		Association	500,00
<b>Autres</b>				

(1) Hôtel de ville pour les communes et siège de l'établissement pour les EPCI, syndicat, etc. et autres lieux publics désignés par la commune ou l'établissement.

(2) Indiquer la date de la décision (délibérations, contrats ou décisions de l'exécutif).

(3) Préciser la nature de la délégation (concession, affranchissement, régime intéressé, ...).



<b>IV – ANNEXES</b>	<b>IV</b>
<b>AUTRES ELEMENTS D'INFORMATIONS LISTE DES ORGANISMES DE REGROUPEMENT</b>	<b>C3.1</b>

**C3.1 – LISTE DES ORGANISMES DE REGROUPEMENT AUXQUELS ADHERE LA COMMUNE OU  
L'ETABLISSEMENT**

DESIGNATION DES ORGANISMES	DATE D'ADHESION	MODE DE FINANCEMENT (1)	MONTANT DU FINANCEMENT
<b>Etablissements publics de coopération intercommunale</b>			
Communauté d'Agglomération Arles Crau Camargue Montagnette			0,00
<b>Autres organismes de regroupement</b>			
SIVU Piscine Beaucaire/Tarascon			0,00
Sud Rhône Environnement			0,00
SI Marais			0,00
SI Canal Alpines Septentrionales			0,00
SI Pidal de la Montagnette			0,00
SI Vigueirat Vallée des Baux			0,00
SI Hydraulique Tarascon Barbentane Lone Vailabregues			0,00
Parc Naturel Régional Alpilles			0,00
Symadrem			0,00
Syndicat des Vidanges			0,00

(1) Indiquer si le financement est fait par TPZ, TPU, TPU + fiscalité additionnelle, fiscalité additionnelle ou sans fiscalité propre.

<b>IV – ANNEXES</b>	<b>IV</b>
<b>AUTRES ELEMENTS D'INFORMATIONS LISTE DES ETABLISSEMENTS PUBLICS CREEES PAR LA COMMUNE</b>	<b>C3.2</b>

**C3.2 – LISTE DES ETABLISSEMENTS PUBLICS CREEES (1)**

Catégorie d'établissement	Intitulé / objet de l'établissement	Date de création	N° et date de délibération	Nature de l'activité (SPIC/SPA)	TVA (oui / non)
CCAS	CCAS		-		Non

(1) Il s'agit de recenser les établissements publics créés par la collectivité pour l'exploitation directe d'un service public relevant de sa compétence.

Pour rappel, la collectivité a l'obligation de constituer une régie si le service concerné est de nature industrielle et commerciale (cf. article L. 1412-1 du CGCT) ou la faculté de constituer une régie si le service concerné est de nature administrative et n'est pas de ceux qui, par leur nature ou par la loi, ne peuvent être assurés que par la collectivité elle-même (cf. article L. 1412-2 du CGCT).

Les régies ainsi créées peuvent, au choix de la collectivité, être dotées :

- soit de la personnalité morale et de l'autonomie financière ;
- soit de la seule autonomie financière.

Cependant, il convient de préciser que seules les régies dotées de la personnalité morale et de l'autonomie financière sont dénommées établissement public et doivent être recensées dans cet état.

# ETAT DES ENGAGEMENTS DE DEPENSES REPORTEES - EXERCICE 2020

Etablissement : MAIRIE DE TARASCON  
Budget : MAIRIE DE TARASCON

Article	Engagement	Libellé de l'engagement	Tiers	Date de l'engagement	Bon de commande Marché / Contrat	Montant engagé
202013	2019001273	élaboration RLP	ALPHOS	10/01/2020		
202014	2018001571	étude taxe aménagement urd	MARINO PIERRE	10/01/2020		7 250,00
202017	2019001269	transfert voles lotissement dans dp	ZAHN ROMAIN	10/01/2020		3 640,00
204158210	2018003186	CONV. FINANCEMENT TRAV. SMED AV. SALENGRO/DESARAT	SYNDICAT MIXTE ENERGIE	10/01/2020		271,00
204158215	2018003682	ENFOUSSEMENT RESEAUX TELEPHONIQUES RUE REVOLUTION	SYNDICAT MIXTE ENERGIE	10/01/2020		75 087,90
2042205	2018004006	SUBVENTION OPAH	TARASCON MMXVI	10/01/2020		21 917,00
2042205	2019000523	NOTIFICATION SUBVENTION OPAH DOSSIER 2018	POMMER SEGASTIEN	10/01/2020		20 021,00
2042205	2019004004	SUBVENTION OPAH	GIFFON ELIE	10/01/2020		5 480,00
2042205	2019000527	NOTIFICATION SUBVENTION OPAH DOSSIER 2018	FILOUX SIMONE OU MME DEYDIER MARTINE	10/01/2020		5 401,00
2042205	2019004005	SUBVENTION OPAH	DAHBI MOHAMED	10/01/2020		8 916,00
2042205	2018003841	SUBVENTION D EQUIPEMENT	FOYER DES JEUNES RUE FLECHIER	10/01/2020		5 000,00
2051008	2020002903	LICENCES STANDARD MAIRIE	ACARIS	10/01/2020		20 000,00
2051011	2020002754	Analyses intelligente video écoles	SNEF	21/01/2021	2020002903	14 284,81
2051013	2020002723	Acqui. matériel nouveau standard Maine	ACARIS	12/11/2020	2020002754 2019451	42 254,89
2051013	2020002742	Licence serveur PCA Wifi	ACARIS	10/11/2020	2020002723	1 416,00
2051013	2020002723	Acqui. matériel nouveau standard Mairie	NOEVA SIVEA	10/11/2020	2020002742	6 196,80
2051013	2020002723	Acqui. matériel nouveau standard Mairie	ACARIS	10/11/2020	2020002723	732,00
2111	2020002328	acquisition terrains tarifway	ACARIS	10/11/2020	2020002723	672,00
2128008	2020001070	Travaux Patrimoniaux 2020	SALIAJ DANIELLE NOTAIRE	21/10/2020	2020002328	19 000,00
2128013	2020001088	Travaux Patrimoniaux 2019	OFFICE NATIONAL DES FORETS	27/05/2020	2020001070	2 608,59
2131206	2020002763	TRAVAUX ECOLE JEAN MACE	OFFICE NATIONAL DES FORETS	02/06/2020	2020001088	10 512,00
2131206	2020002763	TRAVAUX ECOLE JEAN MACE	NERI MICHEL MACONNERIE	16/11/2020	2020002763	6 494,41
2131820	2020002800	acquisition	NERI MICHEL MACONNERIE	16/11/2020	2020002763	8 055,62
2131822	2020002814	acquisition lot theatre à epir	LEGALNOT	20/11/2020	2020002800	195 000,00
2131822	2020002814	acquisition lot theatre à epir	EXCEN MARSEILLE	11/01/2021	2020002814	61 000,00
2135028	2020002892	REMPLACEMENT CHAUDIERE CONCIERGERIE HOTEL DE VILLE	EXCEN MARSEILLE	11/01/2021	2020002814	1 284 000,00
2135087	2020002795	FOURNITURE ET POSE CLIMATISATION CHATEAU	SOMEDEC	07/01/2021	2020002892	7 702,22
2135087	2020002795	FOURNITURE ET POSE CLIMATISATION CTM	SOMEDEC	14/12/2020	2020002795	15 718,80
2135104	2020002795	FOURNITURE ET POSE CLIMATISATION CSC	SOMEDEC	14/12/2020	2020002795	55 170,40
2135116	2020002751	RESTAURATION HUISSERIES CHATEAU	FOUQUE ET FILS	14/12/2020	2020002795	4 994,80
2135116	2020002753	PPMS Ecoles - Lycée -Site Marthe Projet 2020	SNEF	12/11/2020	2020002751	9 500,40
2135133	2020001222	FOURNITURE DE VOILET CLOITRE DES CORDELIERS (02U)	MOINE MENUISERIE	12/11/2020	2020002753	28 477,21
2135135	2020001851	INTERVENTION CHAUFFERIE ECOLES GIONO/PAGNOL	SOMEDEC	16/06/2020	2020001222	2 285,36
				28/08/2020	2020001851	3 409,97

**ETAT DES ENGAGEMENTS DE DEPENSES REPORTEES - EXERCICE 2020**  
**Etablissement : MAIRIE DE TARASCON**  
**Budget : MAIRIE DE TARASCON**

Article	Engagement	Libellé de l'engagement	Titre	Date de l'engagement	Bon de commande Marché / Contrat	Montant engagé
2135136	2020001852	INTERVENTION CHAUFFERIE GYMNASSE RENE CASSIN	SOMESEC	28/08/2020	2020001852	3 808,87
2135138	2020001675	FOURN. ET POSE KIT GSM ASCENSEURS BAT.COMMUNAUX	OTIS	31/07/2020	2020001675	748,90
2135138	2020001673	FOURNITURE TELEALARME-KIT GSM ASCENSEUR ARCHIVES	OTIS	31/07/2020	2020001673	2 744,86
2135139	2020001850	INTERVENTION CHAUFFERIE PANORAMIQUE	SOMESEC	26/08/2020	2020001850	4 293,86
2135139	2020001850	INTERVENTION CHAUFFERIE PANORAMIQUE REGULATION	SOMESEC	26/08/2020	2020001850	10 199,27
2135140	2020002767	MISE EN SECURITE STANDARD/ACCUEIL MAIRIE	MIROITERIE BATTIGLACE	18/11/2020	2020002767	2 418,96
2135141	2020002751	RESTAURATION GRANDE PORTE CHATEAU	FOUQUE ET FILS	12/11/2020	2020002751	14 697,84
2153802	2020002731	ECLAIRAGE PUBLIC LES FERRAGES (04 UNITES)	SOMO ECLAIR	10/11/2020	2020002731	4 883,09
2155803	2020002679	Acq. stockeur hyper-convergeant pour Ets Scoleire	UGAP	20/10/21	201901_1	
2155804	2020001655	ACQ. MISE EN CONFORMITE POTEAUX INCENDIE	SAUR DU GRAND SUD	08/11/2020	2020002679	73 645,85
2155807	2020002713	Cable age traversée bâtiment pour dôme 2	SNEF	30/07/2020	2020001655	23 751,88
2155809	2020002904	SECURISATION ECOLES ET REMPLACEMENTS CAMERAS	SNEF	09/11/2020	2020002713	1 776,52
2155809	2020002980	Acq. caméras fixes Curieferry	SNEF	22/01/2021	2020002904	20 389,51
2155809	2020001290	Cambus école Petit Castelot	SNEF	15/12/2020	2020002980	17 503,25
2155809	2020002901	SECURISATION GYMNASSE COLLEGE ET ECOLES PUBLIQUES	SNEF	22/06/2020	2020001290	4 377,92
2155809	2020002712	Remplacement lecteur badge école Ferry	SNEF	21/01/2021	2020002991	3 586,55
215817	2020002703	ACQUISITION DEJANTEUR ATELIER GARAGE CTM	NEGOCIE PIECES AUTO	09/11/2020	2019/51	566,26
215818	2020002708	BRANCHEMENT AEP QUARTIER KILMAINE SALLE PROVENCE	SAUR DU GRAND SUD	13/11/2020	2020002703	7 588,90
215819	2020002706	BRANCHEMENT AEP QUARTIER KILMAINE LE MANEGE	SAUR DU GRAND SUD	11/01/2021	2020002708	3 254,69
2162001	2020002648	Aide à l'archivage	CDG 13	11/01/2021	2020002706	3 067,79
2182033	2020001982	ACHAT VELOS -SPORTS-	CASAL SPORT	05/11/2020	2020002648	9 800,00
218213	2020002744	ACQ. VEHICULE RENAULT KANGOO ELECTRIQUE PM	ARLES AUTOMOBILES SERVICES	15/09/2020	2020001982	1 598,69
218213	2020002744	ACQ. VEHICULE RENAULT KANGOO ELECTRIQUE PM	ARLES AUTOMOBILES SERVICES	10/11/2020	2020002744	27 015,36
218215	2020002746	ACQ. VEHICULE RENAULT KANGOO ELECTRIQUE PLOMBERIE	ARLES AUTOMOBILES SERVICES	10/11/2020	2020002744	34,00
2183002	2020002723	Acq. matériel nouveau standard Mairie	ACARIS	10/11/2020	2020002746	3 * 514,96
2183002	2020002723	Acq. matériel nouveau standard Mairie	ACARIS	10/11/2020	2020002723	372,00
2183023	2020002828	Acq. tablettes Crèche/Halle-Garderie	LDLC PRO	10/11/2020	2020002723	646,00
2183023	2020002828	Acq. tablettes Crèche/Halle-Garderie	LDLC PRO	25/11/2020	2020002828	21,54
2183023	2020002828	Acq. tablettes Crèche/Halle-Garderie	LDLC PRO	25/11/2020	2020002828	1,51
2183025	2020002741	Acq. bômes projet Vrfi public	NORVA SIVEA	26/11/2020	2020002828	69,84
				10/11/2020	2020002741	5 692,95

**ETAT DES ENGAGEMENTS DE DEPENSES REPORTEES - EXERCICE 2020**  
 Etablissement : MAIRIE DE TARASCON  
 Budget : MAIRIE DE TARASCON

Article	Engagement	Libellé de l'engagement	Titre	Date de l'engagement	Bon de commande / Marché / Contrat	Montant engagé
2183029	2020002306	COPELUR IRADY 4725: CENTRE DE LOISIRS	FAC SIMILE GRAND SUD	15/10/2020	2020002306 2018/42	2 423,40
2183029	2020002900	2 CANON IR ADVANCE DX C57501	FAC SIMILE GRAND SUD	21/01/2021	2020002900	4 928,53
2183029	2020002900	COPELUR IRADY 4725: MISSION LOCALE	FAC SIMILE GRAND SUD	15/10/2020	2020002306	2 473,40
2183030	2020002902	ACO PROJET ECOLE NUMERIQUE	FAC SIMILE GRAND SUD	21/01/2021	2020002900	3 884,42
218419	2020002638	Agrément salle de visite	MICRO BOUTIQUE SMS	21/01/2021	2020002902	23 839,20
218419	2020002639	Mobilier bois pour salle d'exposition	LUJAN ALAIN	05/11/2020	2020002638	905,00
218419	2020002640	mobilier bois pour salle d'exposition	LUJAN ALAIN	05/11/2020	2020002639	1 825,00
218421	2020002348	FOURNITURES SUPPL. ARMOIRES DE SECURITE	LUJAN ALAIN	08/11/2020	2020002640	1 500,00
218421	2020002177	ARMOIRE DE SECURITE PRODUITS INFLAMMABLES 22BL	USAP	21/10/2020	2020002348	1 500,00
2188121	2020001997	FOURNITURES RIDEAUX OCCULTANT ECOLES	USAP	08/10/2020	2020002177	233,54
2188121	2020001997	FOURNITURES RIDEAUX OCCULTANT ECOLES	CREASTORES RESEAU GRIESSER	16/09/2020	2020001997	5 817,74
2188121	2020001997	FOURNITURES RIDEAUX OCCULTANT ECOLES	CREASTORES RESEAU GRIESSER	16/09/2020	2020001997	4 062,48
2188121	2020001997	FOURNITURES RIDEAUX OCCULTANT ECOLES	CREASTORES RESEAU GRIESSER	16/09/2020	2020001997	7 846,32
2188148	2020002380	ACO LAVE VAISSELLE ECOLE JEAN MACÉ ET INSTALLATION	CREASTORES RESEAU GRIESSER	16/09/2020	2020001997	549,38
2188148	2020002003	ACO ECOLE JULES FERRY LAVE LINGE ASKO	SOPRECO CUISINES PROFESSIONNELLES	16/09/2020	2020002380	2 432,40
2188229	2020002010	Livres jeunesse (albums, romans documentaires)	DOUDERG ETS	11/01/2021	2020002003	6 105,12
2188229	2020002547	Acquisition de livres SF adultes	LETTRES VIVES LIBRAIRIE	16/09/2020	2020002010	1 500,00
2188229	2020002379	Bandes dessinées selon devis DE- 2010-00-1021	LIBRAIRIE MOLLAT	03/11/2020	2020002547	1 167,19
2188229	2020002379	Bandes dessinées selon devis DE-2010-04-1003	LETTRES VIVES LIBRAIRIE	23/10/2020	2018/47.1	1 914,08
2188229	2020002543	Documentaires pour adultes	LETTRES VIVES LIBRAIRIE	23/10/2020	2020002379	689,12
2188229	2020002548	livres en GROS CARACTERES adultes	LIBRAIRIE MOLLAT	04/11/2020	2019/47.3	2 187,85
2188229	2020002575	Livres jeunesse divers	LIBRAIRIE MOLLAT	03/11/2020	2020002543	921,87
2188229	2020002667	Fonds initial Bandes dessinées	LETTRES VIVES LIBRAIRIE	01/11/2020	2020002548	944,94
2188229	2020002657	DVD pour la jeunesse(avec droits afférents)	LETTRES VIVES LIBRAIRIE	01/11/2020	2020002575	20 000,00
2188229	2020002666	Fonds initial livres jeunesse	COLLECTIFITES VIDEO SERVICES	06/11/2020	2020002667	428,97
2188229	2020002570	BD conservées sur office Octobre 2020	LETTRES VIVES LIBRAIRIE	05/11/2020	2019/47.3	33 379,00
			LETTRES VIVES LIBRAIRIE	04/11/2020	2020002570	948,49

# ETAT DES ENGAGEMENTS DE DEPENSES REPORTEES - EXERCICE 2020

Etablissement : MAIRIE DE TARASCON  
Budget : MAIRIE DE TARASCON

Article	Engagement	Détails de l'engagement	Tiers	Date de l'engagement	Bon de commande / Marché / Contrat	Montant engagé
2188229	2020002665	Fonds initial Livres adultes	LIBRAIRIE MOLLAT	06/11/2020	2020002665 2019/47.1	20 769,21
2188229	2020002666	Fonds initial CD et vidéos	COLLECTIVITES VIDEO SERVICES	06/11/2020	2020002668 2019/47.4	29 071,00
2188229	2020002586	Livres DYS + autres jeunesse	LETTRES VIVES LIBRAIRIE	03/11/2020	2020002586 2019/47.2	1 365,43
2188229	2020002573	50 adultes et jeunesse	LETTRES VIVES LIBRAIRIE	03/11/2020	2020002573 2019/47.3	2 342,71
2312016	2020002501	MUR CIMETIERE SAINT LAZARE	LAUTIER MOUSSAC ET BRAJA	03/11/2020	2020002501 2017/15	11 282,68
2313042	2020002109	TRAVX REFECTION PARTIELLE TOITURE MAIRIE	AUDET FILS DAVID AUDET	29/09/2020	2020002109	13 946,93
2313093	2020002764	TRAVAUX REFECTION TOITURE CCAS	NERI MICHEL MACONNERIE	16/11/2020	2020002764	18 351,48
2313107	2020002792	Etude préalable restauration chapelle ST VICTOR	ARCHITECTURE ET HERITAGE	19/11/2020	2020002792	26 748,00
2313115	2020002794	Etude préalable restauration Chapelle de Lansac	ARCHITECTURE ET HERITAGE	19/11/2020	2020002794	27 900,00
2313148	2020002791	Etude préalable restauration Chapelle ST Gabriel	ARCHITECTURE ET HERITAGE	19/11/2020	2020002791	29 042,00
2313148	2016002837	M.O. TRX RESTAURATION CHAPELLE ST GABRIEL	MORAGUES ARCHEOLOGIE	10/01/2020	2016/02.2	132,00
2313195	2019001760	ASSISTANCE TECHNIQUE CREATION CUISINE MMA	ZEN EAT CONSEIL	10/01/2020		7 250,00
2313195	2018002883	PHASE DE MISSION SUIVI DE CHANTIER	GTP GROUPE CADET	10/01/2020	2018/14	11 750,00
2313195	2020001857	ASSURANCE TOUTS RISQUES TRX CHANTIER MAISON MULTI	INGEFLUX	10/01/2020	2019/12	28 532,40
2313195	2020002983	CONSTATATIONS DU 16/12/2020 CHANTIER MMA	SMACL ASSURANCES	04/09/2020	2019/12	15 304,37
2313195	2019001760	ASSISTANCE TECHNIQUE CREATION CUISINE MMA	SELARL ERIC MARRE	17/12/2020	2020002883	16,36
2313195	2020002883	CONSTATATIONS DU 16/12/2020 CHANTIER MMA	SELARL ERIC MARRE	10/01/2020		1 140,00
2313195	2018002931	PRESTATIONS CSFS REALISATION MAISON MULTI-ACCUEIL	ELYFEC SPS	17/12/2020	2020002883	429,20
2313195	2020001896	ASSURANCE DOMMAGES OUVRAGE MAISON MULTI-ACCUEIL	SMACL ASSURANCES	10/01/2020	2018/15	8 208,00
2313195	2019002303	MISSION OPC MAISON MULTI-ACCUEIL	INGEFLUX	04/09/2020		46 885,26
2313195	2018002931	PRESTATIONS CSFS REALISATION MAISON MULTI-ACCUEIL	ELYFEC SPS	10/01/2020	2019/12	1 840,90
2313195	2018002883	PHASE DE MISSION VISA DES DOCUMENTS D'EXECUTION	GTP GROUPE CADET	10/01/2020	2018/15	552,00
2313195	2018002883	MISSION CT REALISATION MAISON MULTI-ACCUEIL	GTP GROUPE CADET	10/01/2020	2018/14	4 355,00
2313195	2019001760	ASSISTANCE TECHNIQUE CREATION CUISINE MMA	ZEN EAT CONSEIL	10/01/2020	2018/14	420,00
2313195	2019001760	ASSISTANCE TECHNIQUE CREATION CUISINE MMA	ZEN EAT CONSEIL	10/01/2020		1 440,00
2313195	2018002768	Mission G4 partielle	GEOTECHNIQUE SUD - VINIRE	10/01/2020		480,00
2313195	2018002768	Mission G2 PRO	GEOTECHNIQUE SUD - VINIRE	10/01/2020		3 480,00
2313195	2018002883	PHASE DE MISSION VERIFICATIONS FINALES	GTP GROUPE CADET	10/01/2020	2018/14	2 400,00
2313202	2018002714	Diagnostic, étude stratigraphique, msure conserva	SINOPIA	10/01/2020		2 310,00
2313202	2020002582	Reconnaissance de limite de parcelles	CABINET GEO EXPERTS	10/01/2020		4 580,00
2313202	2020002738	MISSION OPC THEATRE	EPSI	03/11/2020	2020002582	1 963,90
				10/11/2020		17 551,34

# ETAT DES ENGAGEMENTS DE DEPENSES REPORTEES - EXERCICE 2020

Etablissement : MAIRIE DE TARASCON

Budget : MAIRIE DE TARASCON

Articles	Engagement	Libellés de l'engagement	Tiers	Date de l'engagement	Bon de commande Marché / Contrat	Montant engagé
2313202	20180002805	Mission de coordination SP8- Théâtre	BUREAU ALPES CONTROLES	10/01/2020		3 018,00
2313202	20180003519	Contrôle technique de construction théâtre	BUREAU ALPES CONTROLES	10/01/2020		9 540,00
2313212	20200000551	MISSION CONTROLE TECHNIQUE MAISON DU BEL AGE	BUREAU VERITAS CONSTRUCTION	14/02/2020	2020000551	3 882,00
2313212	20190003922	M.OEUVRE AMENAGEMENT MAISON DU BEL AGE	JOURDAN EDITH	10/01/2020	2019038	45 764,16
2313212	20200000551	MISSION CONTROLE TECHNIQUE MAISON DU BEL AGE	BUREAU VERITAS CONSTRUCTION	14/02/2020	2020000551	10 093,20
2313212	20190003924	M.OEUVRE AMENAGEMENT MAISON DU BEL AGE	EIBAT	10/01/2020	2019038	14 582,88
2313212	20190003926	M.OEUVRE AMENAGEMENT MAISON DU BEL AGE	CETEX INGENIERIE	10/01/2020	2019038	21 859,50
2313212	20190003923	M.OEUVRE AMENAGEMENT MAISON DU BEL AGE	ATELIER M	10/01/2020	2019038	38 205,36
2313212	20200000551	MISSION CONTROLE TECHNIQUE MAISON DU BEL AGE	BUREAU VERITAS CONSTRUCTION	14/02/2020	2020000551	420,00
2313212	20200000551	MISSION CONTROLE TECHNIQUE MAISON DU BEL AGE	BUREAU VERITAS CONSTRUCTION	14/02/2020	2020000551	1 502,50
231382	20190003925	M.OEUVRE AMENAGEMENT MAISON DU BEL AGE	BUREAU D ETUDES TECHNIQUES VIAL	10/01/2020	2019038	21 859,50
23151000	20200002836	MISE EN SECURITE IMMEUBLE RUE DU PROLETARIAT	CORA ALEXANDRE FABIEN	03/12/2020	2020002836	97 782,60
23151000	20200002833	TRAVAUX CHEMIN DE CURBOURSE	LAUTIER MOUSSAC ETS BRAJA	05/11/2020	2020002833	117 123,00
2315100	20200002672	EXTENSION DE RESEAU SARL TERRE DU SUD SOUSPIRON	EMEDIS AMIGNON	04/01/2021	2020002672	6 987,02
2315169	20200002717	AMENAGEMENT PAYSAGERS GIRATOIRE RTE DE BOULBON	DAUDET PAYSAGES	09/11/2020	2020002717	31 453,10
2315171	20190002685	REAMENAGEMENT BD JULES FERRY LOT 3 AVENANT N°1	DAUDET PAYSAGES	10/01/2020	2019038	2 907,27
2315171	20180003829	M.OEUVRE REQUALIF BD FULES FERRY AVENANT N°3	ART PAYSAGISTES	10/01/2020	2017031	312,30
2315171	20180003828	M.OEUVRE REQUALIF BD FULES FERRY AVENANT N°3	SENI	10/01/2020	2017031	460,10
2315171	2018000451	M.OEUVRE REQUALIF. BD JULES FERRY	ART PAYSAGISTES	10/01/2020	2017031	46,54
2315171	2017004115	AMO requalif Bd J Ferry	SPL PAYS ARLES	10/01/2020	2017031	14 583,09
2315171	2020000776	REAMENAGEMENT BD JULES FERRY LOT 3 AVENANT N° 2	DAUDET PAYSAGES	10/01/2020	2020002102	1 500,40
2315180	2020002102	FOURNITURE ET POSE POTEAU INCENDIE	DAUDET PAYSAGES	11/03/2020	2020002102	3 000,00
2315190	20190003897	REPERAGE AMIANTE/HAP SUP. REQUALIF BD GAMBETTA	CISE TP	29/09/2020	2020002102	125,00
2315190	2020001740	INTERVENTION BD GAMBETTA INSPECTION PONCTUELLE	NEXTROAD ENGINEERING	10/01/2020	2020001740	4 032,00
2315190	2020002102	REALISATION BRANCHEMENT BORNE AEP	SAUR DU GRAND SUD	07/08/2020	2020001740	5 620,00
2315190	2020002091	MISSION CSPS TRAVAUX BOULEVARD GAMBETTA	CISE TP	29/09/2020	2020002102	10 820,00
2315191	2020002727	AMENAGEMENT PLACE SAINT JACQUES MISSION MOE	QUALICONSULT SECURITE	29/09/2020	2020002091	5 961,00
2315191	2020002727	AMENAGEMENT PLACE SAINT JACQUES MISSION MOE	INFRAMED INGENIEURS CONSEILS	10/11/2020	2020002727	1 987,20
2315192	2020002803	CREATION VOIE BD GAMBETTA/FERRAGES	INFRAMED INGENIEURS CONSEILS	10/11/2020	2020002727	44 053,80
2315192	2020002899	SECURISATION VOIE PUBLIQUE SUITE DEMOLIT LE DREVO	LAUTIER MOUSSAC ETS BRAJA	20/11/2020	2020002803	3 400,00
2315192	2020002730	AMENAGEMENT TRAVERSE GAMBETTA/FERRAGES MISSION MO	AUDET FILS DAVID AUDET	14/01/2021	2020002899	2 100,00
2315192	2020002730	AMENAGEMENT TRAVERSE GAMBETTA/FERRAGES MISSION MO	INFRAMED INGENIEURS CONSEILS	10/11/2020	2020002730	1 035,00
2315197	2020002729	AMENAGEMENT PARVIS EGLISE STE MARTHE MISSION MOE	INFRAMED INGENIEURS CONSEILS	10/11/2020	2020002730	5 713,20

# ETAT DES ENGAGEMENTS DE DEPENSES REPORTEES - EXERCICE 2020

Etablissement : MAIRIE DE TARASCON  
Budget : MAIRIE DE TARASCON

Article	Engagement	de Travaux	Date de l'engagement	Rin de commande Marche / Contrats	
2020002729	AMENAGEMENT PARVIS EOLIP ST MARTHE MISSION MOF		10/11/2020	2020002729	1 164,40
2020002729	AMENAGEMENT PLACE CREMIEUX		10/11/2020	2020002729	2 346,06
2020002725	AMENAGEMENT PLACE PIE MISSION MOF		10/11/2020	2020002725	6 912,30
2020002726	AMENAGEMENT PLACE PIE MISSION MOF		10/11/2020	2020002726	2 346,06
2020002694	TRAVAUX PLUVIAL FAUBOURG VOI TAIRE		09/11/2020	2020002694	5 912,00
2020002695	TRAVAUX PLUVIAL BOULEVARD ITAM		09/11/2020	2020002695	6 643,45
2020002728	AMENAGEMENT VOLE PANDRANOUF MISSION MOF		08/11/2020	2020002728	9 072,94
2020002728	AMENAGEMENT VOLE PANORAMIQUE MISSION MOF		10/11/2020	2020002728	3 772,90
2020002865	CONSERV DECORS PEINTS CHAPELLE ST VICTOR		10/11/2020	2020002865	1 497,80
2020002898	TRV PERIL IMMINENT		10/01/2020	2013005	436,35
2020002876	Montage ensemble des décomptes chantier POYATOS		31/12/2020		20 000,00
2020002877	Travaux POYATOS PERI		11/12/2020	2020002876	2 400,00
TOTAL			11/12/2020	2020002877	9 258,00
					3 369 675,26

Designation de l'établissement  
MAIRIE DE TARASCON

Signature

ARRETE A LA SOMME  
DE TROIS MILLIONS TROIS CENT NEUF MILLE  
SIX CENT SOIXANTE QUINZE € 3 369 675,26

Catherine GALESNE  
Inspectrice divisionnaire  
des finances publiques

Catherine GALESNE  
Inspectrice divisionnaire  
des finances publiques



**ETAT DES ENGAGEMENTS DE RECETTES REPORTEES - EXERCICE 2020**  
 Etablissement : MAIRIE DE TARASCON  
 Budget : MAIRIE DE TARASCON

Article	Engagement	Libellé de l'engagement	Libellé	Date de clôture	Montant engagé
1321008	2019000001	SUBV DRAC TRAV CHAP ST GABRIEL TOITURE ET STABUT	LIAI	10/01/2020	17 812,00
1321169	2020000002	SUBV LIATODESTR DEMOLITION BAT LA GLACIERE	STAT	13/11/2020	15 131,00
1321160	2020000003	SUBV ETATODESTR DEMOLITION BAT. LE DREVO	LIAI	13/11/2020	13 162,00
1323064	2020000009	SUBV CD TRAV PROX 2020 CH CUREBOURREL REFECTON	CONSEIL DEPARTEMENTAL 13	13/11/2020	59 530,00
1323092	2020000006	SUBV CD CODA T 2019 AMANGT BD JULES FERRY	CONSEIL DEPARTEMENTAL 13	13/11/2020	6 916,00
1323128	2020000011	SUBV CD ACC BAMOIS 10 PL ST JACQUES K 445	CONSEIL DEPARTEMENTAL 13	13/11/2020	30 000,00
132314	2020000010	SUBV CD ACQ PARCELLES MARSIF DE LA MONTAGNETTE	CONSEIL DEPARTEMENTAL 13	13/11/2020	25 200,00
132386	2019000015	SUBV CD REF CHEMIN DU MAS D'ARVIEUX	CONSEIL DEPARTEMENTAL 13	10/01/2020	59 500,00
132387	2019000019	SUBV CD INSTAL AIRÉ DE JEUX EN BOIS SUR BERGES RHO	CONSEIL DEPARTEMENTAL 13	10/01/2020	58 750,00
132388	2019000005	SUBV CRIPA T 2018 REHABILITAT. ANCIENNE GENDARMERIE	CONSEIL DEPARTEMENTAL 13	10/01/2020	70 397,00
4347	2020000013	REMBAST TRX PERIL IMMINENT	POYATOS LOUIS CURATEUR SUCC VACANTE	31/12/2020	20 000,00
4342	2020000014	REMBAST TRX PERIL IMMINENT	POYATOS LOUIS CURATEUR SUCC VACANTE	31/12/2020	11 600,60
<b>TOTAL</b>					<b>190 132,00</b>

Désignation de l'établissement  
 MAIRIE DE TARASCON

ARRETE A LA SOMME  
 DE TROIS CENT QUATRE VINGT SIX MILLE  
 SEPT CENT CINQUANTE DEUX EUROS 80  
 CENTIÈMES

Signature



**Catherine GALESNE**  
 Inspectrice divisionnaire  
 des finances publiques



<b>IV – ANNEXES</b>	<b>IV</b>
<b>DECISIONS EN MATIERE DE TAUX DE CONTRIBUTIONS DIRECTES</b>	<b>D1</b>

**D1 – TAUX DE CONTRIBUTIONS DIRECTES**

Libellés	Bases notifiées (si connues à la date de vote)	Variation des bases/(N-1) (%)	Taux appliqués par décision de l'assemblée délibérante (%)	Variation de taux/N-1 (%)	Produit voté par l'assemblée délibérante	Variation du produit/N-1 (%)
Taxe d'habitation	0,00	0,00	0,00	0,00	0,00	0,00
TFPB	18 862 000,00	0,00	38,88	0,00	655 946,00	1,55
TFPNB	850 200,00	0,00	59,16	0,00	494 478,00	0,52
CFE	0,00	0,00	0,00	0,00	0,00	0,00
<b>TOTAL</b>	<b>0,00</b>	<b>0,00</b>			<b>7 050 422,00</b>	<b>0,00</b>

<b>IV – ANNEXES</b>	<b>IV</b>
<b>ARRETE ET SIGNATURES</b>	<b>D2</b>

Nombre de membres en exercice : 33

Nombre de membres présents : 33

Nombre de suffrages exprimés : 33

VOTES :

Pour : 0











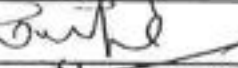





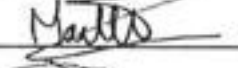

Contre : 0

Abstentions : 0


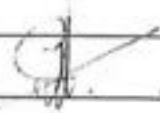
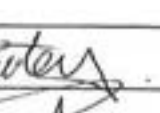









Date de convocation : 30/03/2021

Présenté par 1er Adjoint (1),  
A Hotel de Ville, le 08/04/2021  
1er Adjoint,

Délibéré par l'assemblée (2), réunie en session  
A Hotel de Ville, le 08/04/2021  
Les membres de l'assemblée délibérante (2),

André Suzy	
Barzizza Lucie	
Bernard Matthieu	
Bouillard Fabien	
Bourmeil Houcine	
Debicki Olivier	
Demissy Francis	
Ducouret Alexandre	
Estevan Michel	
Estevan Patrick	
Garbage Sabrina	
Laupies Frédéric	
Le Marrec Jean-Pierre	
Ledrole Stéphanie	
Limousin Lucien	
Lupérini Guy	
Macchi Nathalie	
Madeleine Clotilde	
Mannoni Serge	
Martel Valérie	
Martinez Corinne	

<b>IV – ANNEXES</b>	<b>IV</b>
<b>ARRETE ET SIGNATURES</b>	<b>D2</b>

Martinez Olga	
Mazzitlo Estelle	
Oddou Suzanne	
Ouvrard Max	
Plantey Aude	
Portela Roland	
Pujot - Mohatta Marie-Chloé	
Rabouin Séverine	
Remise Jean-Guillaume	
Rey Cédric	
Riousset Serge	
Vioini Vcronique	

Certifié exécutoire par 1er Adjoint (1), compte tenu de la transmission en préfecture, le , et de la publication le

A , le

(1) Indiquer le maire ou le président de l'organisme.

(2) L'assemblée délibérante étant : Conseil Municipal.